



Il Segretario Generale

Egr. Sergio Anesi
Presidente FISO
info@fiso.it

Oggetto: FISO - Approvazione del Bilancio Consuntivo 2022.

Si comunica che la Giunta Nazionale del CONI nella riunione dell'11 settembre u.s. ha approvato, con provvedimento n° 320, il Bilancio Consuntivo 2022 presentato dalla Federazione Italiana Sport Orientamento – FISO.

Cordiali saluti.

Segretario Generale
Carlo Mornati

QUADRO RIEPILOGATIVO

5. CONTO ECONOMICO

Denominazione DSA:

ESERCIZIO 2022

FEDERAZIONE ITALIANA SPORT ORIENTAMENTO

A	B	DIFF. A-B (a-b/b)*100	
Conto Economico 2022	Conto Economico 2021	€	%

VALORE DELLA PRODUZIONE

Attività centrale:

Contributi CONI	€ 198.312	€ 275.275	-€ 76.963	-28%
Contributi dello Stato, Regione, Enti Locali	€ 372.685	€ 61.371	€ 311.314	507%
Quote degli associati	€ 125.681	€ 77.943	€ 47.738	61%
Ricavi da Manifestazioni Internazionali	€ 109.496	€ 23.720	€ 85.776	362%
Ricavi da Manifestazioni Nazionali	€ 35.970	€ 23.329	€ 12.641	54%
Ricavi da pubblicità e sponsorizzazioni	€ 50.000	€ 29.500	€ 20.500	69%
Altri ricavi della gestione ordinaria	€ 87.228	€ 16.041	€ 71.187	444%
Valore della Produzione Attività Centrale	€ 979.372	€ 507.179	€ 472.193	93%
<i>In % sul valore della produzione</i>	82%	76%		

Attività Struttura Territoriale:


Contributi dello Stato, Enti Locali, altri soggetti	€ 22.278	€ 26.621	-€ 4.343	-16%
Quote degli associati:	€ 59.623	€ 69.958	-€ 10.335	-15%
Ricavi da manifestazioni:	€ 65.745	€ 40.960	€ 24.785	61%
Altri ricavi della gestione:	€ 66.013	€ 22.831	€ 43.182	189%
Valore della produzione Strutt. Terr.	€ 213.659	€ 160.370	€ 53.289	33%
<i>In % sul valore della produzione</i>	18%	24%		

VALORE DELLA PRODUZIONE

€ 1.193.031	€ 667.549	€ 525.482	79%
-------------	-----------	-----------	-----

COSTO DELLA PRODUZIONE

Attività sportiva



Attività sportiva centrale:

Preparazione Alto livello	€ 258.632	€ 249.980	€ 8.652	3%
Organizzazione Manifestaz. Sportive Intern.li	€ 327.990	€ 57.982	€ 270.008	466%
Organizz. Manifestazione Sportive Nazionali	€ 30.214	€ 26.043	€ 4.171	16%
Partecipazione ad organismi internazionali	€ 8.341	€ 29.049	-€ 20.708	-71%
Formazione ricerca e documentazione	€ 75.140	€ 12.333	€ 62.807	509%
Promozione Sportiva	€ 56.564	€ -	€ 56.564	#DIV/0!
Contributi per l'attività sportiva	€ 14.719	€ 60.671	-€ 45.952	-76%
Gestione impianti sportivi	€ 15.170	€ 5.799	€ 9.371	162%
Altri costi per l'attività sportiva	€ 15.006	€ 14.423	€ 583	4%
Ammortamenti attività sportiva	€ -	€ -	€ -	#DIV/0!
Acc.to per rischi ed oneri dell'attività sportiva	€ -	€ -	€ -	#DIV/0!
Δ rimanenze di materiale di consumo per attività sportiva	€ -	€ -	€ -	#DIV/0!
Costi attività sportiva centrale	€ 801.776	€ 456.281	€ 345.495	76%
<i>In % sul Costo della produzione</i>	85%	76%		

Attività sportiva Struttura Territoriale:

Costi att. sportiva della Strutt. Terr.	€ 241.443	€ 150.565	€ 90.878	60%
<i>In % sul Costo della produzione</i>	20%	19%		
Costi Att. Sportiva complessivi	€ 1.043.219	€ 606.846	€ 436.373	72%
<i>In % sul Valore della produzione</i>	87%	91%		
<i>In % sul Costo della produzione</i>	85%	76%		

Funzionamento e costi generali

Funz. e costi gen. attività centrale:

Costi per il personale e collaborazioni	€ 79.609	€ 73.290	€ 6.319	9%
Organi e Commissioni federali	€ 19.488	€ 25.366	-€ 5.878	-23%
Costi per la comunicazione	€ 22.155	€ 41.237	-€ 19.082	-46%
Costi generali	€ 40.328	€ 40.999	-€ 671	-2%
Ammortamenti per funzionamento	€ 9.317	€ 1.138	€ 8.179	719%
Accantonamento per rischi ed oneri afferenti al funzionamento	€ -	€ -	€ -	#DIV/0!
Δ rimanenze di materiale di consumo per funzionamento	€ -	€ -	€ -	#DIV/0!

Funz. e costi gen. attività centrale:*In % sul Costo della produzione*

€ 170.897	€ 182.029	-€ 11.132	-6%
14%	23%		

Funz. e costi gen. Struttura Territoriale:**Funz. e costi gen. Struttura Territoriale***In % sul Costo della produzione*

€ 9.704	€ 6.918	€ 2.786	40%
1%	1%		

Funz. e costi gen. Complessivi*In % sul Valore della produzione*

€ 180.601	€ 188.948	-€ 8.347	-4%
15%	28%		

In % sul Costo della produzione

15%	24%		
-----	-----	--	--

COSTI DELLA PRODUZIONE*In % sul Valore della produzione*

€ 1.223.820	€ 795.794	€ 428.026	54%
103%	119%		

DIFF. VALORI E COSTI DELLA PROD.*In % sul Valore della produzione*

-€ 30.789	-€ 128.245	€ 97.456	-€ 1
-3%	-19%		

PROVENTI E ONERI FINANZIARI

-€ 1.305	-€ 199	-€ 1.106	556%
----------	--------	----------	------

PROVENTI E ONERI STRAORDINARI


-€ 3.102	€ 185	-€ 3.287	-1777%
----------	-------	----------	--------

IMPOSTE SUL REDDITO

€ 1.073	€ 713	€ 360	50%
---------	-------	-------	-----

RISULTATO D'ESERCIZIO

-€ 36.269	-€ 128.972	€ 92.703	-72%
-----------	------------	----------	------



QUADRO ANALITICO

6. CONTO ECONOMICO

Denominazione DSA:

ESERCIZIO **2022**
FEDERAZIONE ITALIANA SPORT ORIENTAMENTO
CEA VALORE DELLA PRODUZIONE
1 Attività Centrale

1.01	Contributi CONI:
CEA.001	Funzionamento ed attività sportiva
CEA.002	Prepar. Olimpica e Alto Livello
CEA.005	Contributi per la promozione sportiva
CEA.006	Contributi straordinari
	Totale
1.02	Contributi dello Stato, Regione, Enti Locali
CEA.031	Contributi dello Stato, Regione, Enti Locali
	Totale
1.03	Quote degli associati:
CEA.007	Affiliazione
CEA.008	Tesseramento
CEA.009	Multe e tasse gara (iscrizioni campionati/tornei/incontri)
CEA.010	Diritti di segreteria
CEA.011	Quote iscrizione a corsi
CEA.012	Quote abbonamento alla rivista della DSA
CEA.030	Nulla Osta per Gare
	Totale
1.04	Ricavi da Manifestazioni Internazionali:
CEA.014	Contributi dalla Federazione Internazionale
CEA.015	Contributi e rimborsi da enti e altre organizzazioni
CEA.016	Pubblicità, sponsorizzazioni
CEA.017	Diritti televisivi
CEA.018	Vendita di materiale promozionale
CEA.019	Vendita biglietti
	Totale
1.05	Ricavi da Manifestazioni Nazionali:
CEA.015	Contributi e rimborsi da altre organizzazioni
CEA.016	Pubblicità, sponsorizzazioni
CEA.017	Diritti televisivi
CEA.018	Vendita di materiale promozionale
CEA.019	Vendita biglietti
	Totale
1.06	Ricavi da pubblicità e sponsorizzazioni:
CEA.020	Sponsors istituzionali
CEA.021	Fornitori ufficiali della DSA
CEA.022	Pubblicità su riviste della DSA
	Totale
1.07	Altri ricavi della gestione ordinaria:
CEA.011	Quote iscrizione a corsi
CEA.019	Vendita biglietti
CEA.023	Plusvalenze per cessione materiale fuori uso
CEA.024	Vendita di Pubblicazioni, materiale didattico e altro materiale sportivo
CEA.025	Rimborsi dai CONI per scambi tecnici
CEA.026	Recuperi e rimborsi da terzi
CEA.027	Fitti attivi e convenzioni con terzi
CEA.028	Altre prestazioni da terzi
CEA.032	Omologazioni campi di gara e attrezzature
	Totale

A		B		DIFF. A-B (a-b/b)*100	
Conto Economico 2022		Conto Economico 2021		€	%
	94.960	89.152		5.808	7%
	79.311	74.463		4.848	7%
	10.739	4.500		6.239	139%
	13.303	107.160		-93.858	-88%
	€ 198.312	€ 275.275		€ 76.963	-28%
	372.685	61.371		311.314	507%
	€ 372.685	€ 61.371		€ 311.314	507%
	21.686	21.320		366	2%
	40.166	35.015		5.151	15%
	25.769	19.898		5.871	30%
	-	-		-	#DIV/0!
	38.060	1.710		36.350	2126%
				-	#DIV/0!
				-	#DIV/0!
	€ 125.681	€ 77.943		€ 47.738	61%
				-	#DIV/0!
	109.496	23.720		85.776	362%
				-	#DIV/0!
				-	#DIV/0!
				-	#DIV/0!
				-	#DIV/0!
	€ 109.496	€ 23.720		€ 85.776	362%
	30.870	23.329		7.541	32%
				-	#DIV/0!
	5.100			5.100	#DIV/0!
				-	#DIV/0!
				-	#DIV/0!
	€ 35.970	€ 23.329		€ 12.641	54%
	50.000	29.500		20.500	69%
				-	#DIV/0!
				-	#DIV/0!
	€ 50.000	€ 29.500		€ 20.500	69%
	25.479			25.479	#DIV/0!
	180			180	#DIV/0!
				-	#DIV/0!
				-	#DIV/0!
	4.550	4.376		174	4%
	32.794	4.109		28.685	698%
				-	#DIV/0!
	5.018	1.056		3.962	375%
	19.207	6.500		12.707	195%
	€ 87.228	€ 16.041		€ 71.187	444%
	€ 979.372	€ 507.179		€ 472.193	93%
	82%	76%			

Valore della produzione Attività Centrale
In % sul Valore della produzione

2

Attività Struttura Territoriale

2.02	Contributi dello Stato, Enti Locali, altri soggetti
CEA.031	Contributi dello Stato, Regione, Enti Locali
	Totale
2.03	Quote degli associati:
CEA.007	Affiliazione
CEA.008	Tesseramento
CEA.033	Altro
	Totale
2.04	Ricavi da manifestazioni:
CEA.034	Ricavi da manifestazioni
	Totale
2.05	Altri ricavi della gestione:
CEA.035	Altri ricavi della gestione
	Totale

	22.278	26.621	-
			4.343
			-16%
€	22.278	€ 26.621	-€ 4.343 -16%
	11.480	11.480	-
			0%
	21.307	18.825	2.482
			13%
	26.836	39.653	-
			12.817
			-32%
€	59.623	€ 69.958	-€ 10.335 -15%
	65.745	40.960	24.785
			61%
€	65.745	€ 40.960	€ 24.785 61%
	66.013	22.831	43.182
			189%
€	66.013	€ 22.831	€ 43.182 189%

Valore della produzione Struttura Territoriale

In % sul Valore della produzione

€	213.659	€	160.370	€	53.289	33%
	18%		24%			

VALORE DELLA PRODUZIONE

€	1.193.031	€	667.549	€	525.482	79%
---	-----------	---	---------	---	---------	-----



CEB COSTI DELLA PRODUZIONE

1 ATTIVITA' SPORTIVA

1.01 Costi per l'Attività Sportiva Centrale:

1.01.01 Attività Naz. ed Internaz. ed A.L.

1.01.01.01	Partecipazione a Manif. Sport. Naz. - Intern. finalizzate alla Prep. Alto Livello:
CEB.001	Spese di trasferta e soggiorno
CEB.002	Indennità, diarie e rimborsi forfettari
CEB.003	Compensi per staff tecnico
CEB.004	Compensi per staff sanitario
CEB.005	Acquisto materiale sportivo
CEB.006	Spese mediche
CEB.007	Premi di classifica
CEB.008	Premi di assicurazione
CEB.009	Compensi per distaccati Ministeri
CEB.010	Noleggio materiale tec. sportivo, attrezzature, impianti, automezzi e sw
CEB.011	Coppe e medaglie
CEB.012	Quote di iscrizione e partecipazione a manifestazioni
CEB.013	Spese per ufficiali di gara, arbitri, commissari, cronometristi
CEB.014	Trasporto e facchinaggio
CEB.015	Spese per carburanti e combustibili
CEB.018	Acquisto materiale di consumo
CEB.030	Manutenzione ordinaria
CEB.065	Canoni ed oneri locativi
CEB.120	Contributi ad associazioni e terzi
CEB.016	Altre spese
	Totale

98.591	96.878	1.713	2%
		-	#DIV/0!
23900	21.600	- 17.860	-83%
3.740	2.700	#RIF!	#RIF!
22.766	1.471	21.295	1447%
		- 16.607	-100%
14.445	13.450	995	7%
2.662	2.596	66	3%
		-	#DIV/0!
8.621		8.621	#DIV/0!
		-	#DIV/0!
35.266	22.745	12.521	55%
		-	#DIV/0!
		-	#DIV/0!
		-	#DIV/0!
		-	#DIV/0!
		-	#DIV/0!
		-	#DIV/0!
		-	#DIV/0!
		-	#DIV/0!
		-	#DIV/0!
		-	#DIV/0!
576	990	- 414	-42%
€ 210.567	€ 179.037	€ 31.530	18%

1.01.01.02	Allenamenti e stages:
CEB.001	Spese di trasferta e soggiorno
CEB.002	Indennità, diarie e rimborsi forfettari
CEB.003	Compensi per staff tecnico
CEB.004	Compensi per staff sanitario
CEB.005	Acquisto materiale sportivo
CEB.006	Spese mediche
CEB.010	Noleggio materiale tec. sportivo, attrezzature, impianti, automezzi e sw
CEB.014	Trasporto e facchinaggio
CEB.015	Spese per carburanti e combustibili
CEB.018	Acquisto materiale di consumo
CEB.030	Manutenzione ordinaria
CEB.065	Canoni ed oneri locativi
CEB.016	Altre spese
	Totale

15.524	38.174	- 22.650	-59%
		- 1.835	-100%
1.225	6.000	- 4.775	-80%
685	977	- 292	-30%
1.258	1.454	- 196	-13%
		-	#DIV/0!
1.173		1.173	#DIV/0!
	1.389	- 1.389	-100%
		-	#DIV/0!
		-	#DIV/0!
		-	#DIV/0!
		-	#DIV/0!
		-	#DIV/0!
		-	#DIV/0!
20.450	10.920	9.530	87%
€ 40.315	€ 60.748	-€ 20.433	-34%

1.01.01.03	Funzionamento Commissioni Tecniche:
CEB.001	Spese di trasferta e soggiorno
CEB.002	Indennità, diarie e rimborsi forfettari
CEB.016	Altre spese
	Totale

		-	#DIV/0!
		-	#DIV/0!
		-	#DIV/0!
€ -	€ -	€ -	#DIV/0!

1.01.01.04	Compensi per prestazioni contrattuali:
CEB.003	Compensi per staff tecnico
CEB.004	Compensi per staff sanitario
CEB.009	Compensi per distaccati Ministero
CEB.150	Altri compensi
	Totale

		-	#DIV/0!
		-	#DIV/0!
		-	#DIV/0!
		-	#DIV/0!
€ -	€ -	€ -	#DIV/0!

1.01.01.05	Interventi per gli atleti:
CEB.026	Tutela sanitaria
CEB.019	Tutela assicurativa
CEB.020	Tutela previdenziale
CEB.021	Borse di studio
CEB.022	Contributi
	Totale

		-	#DIV/0!
		-	#DIV/0!
		-	#DIV/0!
		-	#DIV/0!
7.750	10.000	- 2.250	-23%
€ 7.750	€ 10.000	-€ 2.250	-23%

1.01.01.06	Spese per antidoping:
CEB.023	Funzionamento Commissioni Antidoping
CEB.024	Compensi per prestazioni
CEB.025	Spese controlli antidoping
	Totale

	195	- 195	-100%
		-	#DIV/0!
		-	#DIV/0!
€ -	€ 195	-€ 195	-100%

Totale Preparazione Alto livello

€ 258.632	€ 249.980	€ 8.652	3%
------------------	------------------	----------------	-----------

01:01:02 Organizzazione Manifestaz. Sportive Intern.li

CEB.001	Spese di trasferta e soggiorno
CEB.002	Indennità, diarie e rimborsi forfettari
CEB.005	Acquisto materiale sportivo
CEB.007	Premi di classifica
CEB.008	Premi di assicurazione
CEB.010	Noleggio materiale tec. sportivo, attrezzature, impianti, automezzi e sw
CEB.011	Coppe e medaglie
CEB.012	Quote iscrizione e tasse per partecip. Manif. Internaz.
CEB.013	Spese per ufficiali di gara, arbitri, commissari, cronometristi
CEB.014	Trasporto e facchinaggio
CEB.016	Altre spese
CEB.018	Acquisto materiale di consumo
CEB.024	Compensi per prestazioni
CEB.028	Contributi a Comitati Organizzatori
CEB.029	Rimborsi a squadre partecipanti
CEB.030	Manutenzione ordinaria
CEB.031	Assistenza medica, antidoping
CEB.033	Spese per pubblicità
CEB.065	Canoni ed oneri locativi
CEB.120	Contributi ad associazioni e terzi

77.912	16.023	61.889	386%
7.812	1.863	5.949	319%
94.726	7.178	87.548	1220%
		-	#DIV/0!
		-	#DIV/0!
44.288	25.873	18.415	71%
		-	#DIV/0!
		-	#DIV/0!
		-	#DIV/0!
		-	#DIV/0!
		-	#DIV/0!
		-	#DIV/0!
		-	#DIV/0!
17.830		17.830	#DIV/0!
		-	#DIV/0!
		-	#DIV/0!
		-	#DIV/0!
23.210	856	22.354	2610%
62.212	6.187	56.025	905%
		-	#DIV/0!
		-	#DIV/0!

CEB.013	Spese per ufficiali di gara, arbitri, commissari, cronometristi
CEB.022	Contributi ad altri soggetti
CEB.024	Compensi per prestazioni
CEB.030	Manutenzione ordinaria
CEB.033	Spese di pubblicità
CEB.046	Organizz. e/o partecipaz. a Giochi Sportivi Studenteschi
CEB.047	Centri di Avviamento allo Sport
CEB.048	Sport nella scuola
CEB.049	Organiz. e/o partecipaz. a manif. a carattere sociale
CEB.053	Partecipazione a manifestazioni
CEB.055	Premi e borse di studio
CEB.056	Stampa opuscoli e materiale di propaganda
CEB.057	Assicurazioni
CEB.065	Canoni ed oneri locativi
CEB.066	Spese mediche

Totale Promozione Sportiva**01:01:07 Contributi per l'attività sportiva**

CEB.058	Contributi a Società e Associazioni Sportive
CEB.060	Contributi a Sezioni Covenzionate
CEB.061	Altri soggetti

Totale Contributi per l'attività sportiva**01:01:08 Gestione impianti sportivi**

CEB.005	Acquisto materiale sportivo
CEB.008	Premi di assicurazione
CEB.016	Altre spese
CEB.018	Acquisto materiale di consumo
CEB.024	Compensi per prestazioni
CEB.030	Manutenzione ordinaria
CEB.040	Compensi per collaborazioni
CEB.063	Servizi di pulizia e sorveglianza
CEB.064	Utenze e servizi
CEB.065	Canoni ed oneri locativi
CEB.015	Spese per carburanti e combustibili

Totale Gestione impianti sportivi**01:01:09 Altri costi per l'attività sportiva**

CEB.009	Premi di assicurazione
CEB.017	Acquisto biglietti
CEB.122	Acquisto modulistica per attività sportiva
CEB.123	Commissioni sportive

Totale Altri costi per l'attività sportiva**01:01:10 Ammortamenti attività sportiva**

CEB.067	Immobilizzazioni materiali
CEB.068	Immobilizzazioni immateriali

Totale Ammortamenti attività sportiva**01:01:11 Accantonamento per rischi ed oneri afferenti all'attività sportiva**

CEB.069	Liti, arbitraggi e risarcimenti
CEB.070	Cause legali in corso

Totale Accantonamento per rischi ed oneri afferenti all'attività sportiva**01:01:12 Δ rimanenze di materiale di consumo per attività sportiva**

CEB.140	Δ rimanenze di materiale di consumo
---------	-------------------------------------

Totale Δ rimanenze di materiale di consumo per attività sportiva**Costi attività sportiva centrale***In % sul Costo della produzione***1.02 Costi per att. sportiva della Strutt. Terr.:****01:02:01 Costi att. sportiva della Strutt. Terr.**

CEB.170	Costi attività sportiva
CEB.180	Costi per la promozione sportiva

Costi att. sportiva della Strutt. Terr.*In % sul Costo della produzione***Costi Att. Sportiva complessivi***In % sul Valore della produzione**In % sul Costo della produzione*

12.000		-	#DIV/0!
		12.000	#DIV/0!
		-	#DIV/0!
		-	#DIV/0!
		-	#DIV/0!
4.192		4.192	#DIV/0!
		-	#DIV/0!
40.372		40.372	#DIV/0!
		-	#DIV/0!
		-	#DIV/0!
		-	#DIV/0!
		-	#DIV/0!
		-	#DIV/0!
		-	#DIV/0!
		-	#DIV/0!
		-	#DIV/0!

€ 56.564 € - € 56.564 #DIV/0!

13.845	58.371	-	44.526	-76%
		-	-	#DIV/0!
874	2.300	-	1.426	-62%

€ 14.719 € 60.671 -€ 45.952 -76%

		-	#DIV/0!
		-	#DIV/0!
11.350	2.279	9.071	398%
		-	#DIV/0!
3.820	3.520	300	9%
		-	#DIV/0!
		-	#DIV/0!
		-	#DIV/0!
		-	#DIV/0!
		-	#DIV/0!
		-	#DIV/0!
		-	#DIV/0!

€ 15.170 € 5.799 € 9.371 162%

15.006	14.423	583	4%
		-	#DIV/0!
		-	#DIV/0!
		-	#DIV/0!

€ 15.006 € 14.423 € 583 4%

		-	#DIV/0!
		-	#DIV/0!

€ - € - € - #DIV/0!

-		-	#DIV/0!
		-	#DIV/0!

€ - € - € - #DIV/0!

		-	#DIV/0!
--	--	---	---------

€ - € - € - #DIV/0!

€ 801.776 € 456.281 € 345.495 76%

66% 57%

163.960	103.461	60.499	58%
77.483	47.105	30.378	64%

€ 241.443 € 150.565 € 90.878 60%

20% 19%

€ 1.043.219 € 606.846 € 436.373 72%

87% 91%

85% 76%

2 FUNZIONAMENTO E COSTI GENERALI

2.01 Funz. e costi generali attività centrale:

2.01.01 Costi per il personale e collaborazioni

CEB.071	Personale CONI - rimborso spese missione
CEB.072	Personale CONI - rimborsi spese di trasferta a piè di lista
CEB.073	Personale DSA - retribuzione ordinaria
CEB.074	Personale DSA - straordinari
CEB.075	Personale DSA - oneri previdenziali
CEB.076	Personale DSA - assicurazione INAIL
CEB.077	Personale DSA - Trattamento di fine rapporto
CEB.078	Personale DSA - rimborso spese missione
CEB.079	Personale DSA - rimborsi spese di trasferta a piè di lista
CEB.080	Collaboratori - compensi
CEB.081	Collaboratori - oneri previdenziali
CEB.082	Collaboratori - assicurazione INAIL
CEB.083	Collaboratori - Rimborso spese missioni
CEB.085	Contratti per lavoratori interinali
CEB.086	Costi di formazione del personale

			-	#DIV/0!
			-	#DIV/0!
	57.372	53.495	3.877	7%
			-	#DIV/0!
	17.407	16.354	1.053	6%
	113	150	-	37
			-	-25%
	3.107	2.940	167	6%
			-	351
			-	-100%
			-	#DIV/0!
	1.610		1.610	#DIV/0!
			-	#DIV/0!
			-	#DIV/0!
			-	#DIV/0!
			-	#DIV/0!
			-	#DIV/0!
			-	#DIV/0!
			-	#DIV/0!
			-	#DIV/0!

Totale Costi per il personale e collaborazioni

€ 79.609 € 73.290 € 6.319 9%

2.01.02 Organi e Commissioni federali

CEB.001	Spese trasferta e soggiorno
CEB.087	Funzionamento organi di gestione
CEB.088	Collegio dei Revisori dei conti
CEB.089	Organi di giustizia sportiva
CEB.090	Assemblea nazionale
CEB.091	Commissioni federali
CEB.092	Consulta federale

	7.864	15.985	-	8.121	-51%
	1.720	1.817	-	97	-5%
	4.752	5.212	-	460	-9%
	680	1.100	-	420	-38%
	3.698		-	3.698	#DIV/0!
	774	1.251	-	477	-38%
			-	-	#DIV/0!
			-	-	#DIV/0!

Totale Organi e Commissioni federali

€ 19.488 € 25.366 -€ 5.878 -23%

2.01.03 Costi per la comunicazione

CEB.001	Spese di trasferta e soggiorno
CEB.093	Stampa e spedizione rivista DSA
CEB.094	Organizzazione conferenze stampa
CEB.095	Comunicati, opuscoli, annuari e servizi fotografici e televisivi
CEB.097	Compensi per prestazioni connesse alla pubblicità e promozione
CEB.107	Provvigioni per intermediazione pubblicitaria

			-	#DIV/0!	
	5.231	11.009	-	5.778	-52%
	8.549	19.058	-	10.509	-55%
	8.375	9.431	-	1.056	-11%
		1.739	-	1.739	-100%
			-	-	#DIV/0!

Totale Costi per la comunicazione

€ 22.155 € 41.237 -€ 19.082 -46%

2.01.04 Costi generali

CEB.001	Spese di trasferta e soggiorno
CEB.008	Premi di assicurazioni
CEB.010	Noleggio materiale tec. sportivo, attrezzature, impianti, automezzi e sw
CEB.014	Trasporto e facchinaggio
CEB.018	Acquisto materiale di consumo
CEB.030	Manutenzione ordinaria
CEB.042	Organizzazione e partecipazione a convegni, seminari, congressi
CEB.043	Costi per acquisti di materiale didattico e per servizi di traduzione / video
CEB.044	Acquisto giornali, riviste, pubblicazioni tecniche
CEB.064	UtENZE e servizi
CEB.065	Canoni ed oneri locativi
CEB.096	Compensi per prestazioni giuri.-ammini-fiscali
CEB.098	Spese per assistenza gestionale elaborazione dati
CEB.099	Spese per consulenze legali
CEB.100	Spese per liti, arbitraggi e risarcimenti
CEB.101	Spese postali e telefoniche
CEB.102	Sito Internet
CEB.105	Spese di rappresentanza
CEB.106	Commissioni bancarie
CEB.107	Provvigioni per intermediazione pubblicitaria
CEB.108	Imposte indirette, tasse e contributi

		207	-	207	-100%
	5.714	6.784	-	1.050	-16%
	1.791	1.505	-	286	19%
	343	121	-	222	183%
	2.677	3.798	-	1.121	-30%
	391	596	-	205	-34%
			-	-	#DIV/0!
			-	-	#DIV/0!
			-	-	#DIV/0!
	1.212	2.608	-	1.396	-54%
			-	-	#DIV/0!
			-	-	#DIV/0!
	4.493	5.184	-	691	-13%
	3.169	1.562	-	1.607	103%
	652	583	-	69	12%
			-	-	#DIV/0!
	1.834	2.039	-	205	-10%
	16.802	10.704	-	6.098	57%
		4.197	-	4.197	-100%
	1.250	1.106	-	144	13%
			-	-	#DIV/0!
		24	-	24	-100%

Totale Costi generali

€ 40.328 € 40.999 -€ 671 -2%

2.01.05 Ammortamenti per funzionamento

CEB.067	Immobilizzazioni materiali
CEB.068	Immobilizzazioni immateriali

	9.317	1.138		8.179	719%
				-	#DIV/0!

Totale Ammortamenti per funzionamento

€ 9.317 € 1.138 € 8.179 719%

2.01.06 Accantonamento per rischi ed oneri afferenti al funzionamento

CEB.069	Liti, arbitraggi e risarcimenti
CEB.070	Cause legali in corso

			-	#DIV/0!
			-	#DIV/0!

Totale Accantonamento per rischi ed oneri afferenti al funzionamento

€ - € - € - #DIV/0!

02:01:07	Δ rimanenze di materiale di consumo per funzionamento
----------	---

CEB.140	Δ rimanenze di materiale di consumo
---------	-------------------------------------

			-	#DIV/0!
--	--	--	---	---------

Totale Δ rimanenze di materiale di consumo per funzionamento

€ - € - € - #DIV/0!

Funz. e costi gen. attività centrale

€ 170.897 € 182.029 -€ 11.132 -6%

In % sul Costo della produzione

14% 23%

2.02 Funz. e costi gen. Struttura Terr.:

02:02:01 Funz. e costi generali della Strutt. Terr.

CEB.190	Costi generali e di funzionamento
---------	-----------------------------------

Funz. e costi generali della Strutt. Terr.*In % sul Costo della produzione***Funz. e costi gen. complessivi***In % sul Valore della produzione**In % sul Costo della produzione***COSTI DELLA PRODUZIONE***In % sul Valore della produzione***DIFF. VALORI E COSTI DELLA PRODUZ.***In % sul Valore della produzione***CEC Proventi ed oneri finanziari**

CEC.001	Interessi attivi
CEC.002	Interessi passivi bancari
CEC.003	Interessi passivi su mutui

Totale Proventi ed oneri finanziari**CED Proventi ed oneri straordinari**

CED.001	Minusvalenze
CED.002	Plusvalenze
CED.003	Sopravvenienze attive
CED.004	Sopravvenienze passive
CED.005	Insussistenze attive
CED.006	Insussistenze passive

Totale Proventi ed oneri straordinari**CEE Imposte sul reddito**

CEE.002	IRAP
CEE.003	IRES
CEE.004	Interessi e sanzioni su imposte dirette
CEB.200	Varie

Totale Imposte sul reddito**RISULTATO D'ESERCIZIO**

9.704	6.918	2.786	40%
-------	-------	-------	-----

€	9.704	€	6.918	€	2.786	40%
---	-------	---	-------	---	-------	-----

1%	1%
----	----

€	180.601	€	188.948	-€	8.347	-4%
---	---------	---	---------	----	-------	-----

15%	28%
-----	-----

15%	24%
-----	-----

€	1.223.820	€	795.794	€	428.026	54%
---	-----------	---	---------	---	---------	-----

€	1	€	1
---	---	---	---

-€	30.789	-€	128.245	€	97.456	-76%
----	--------	----	---------	---	--------	------

-3%	-19%
-----	------

8	20	-	12	-60%
1.313	219		1.094	500%
			-	#DIV/0!

-€	1.305	-€	199	-€	1.106	556%
----	-------	----	-----	----	-------	------

			-	#DIV/0!
			-	#DIV/0!
368	185		183	99%
3.470			3.470	#DIV/0!
			-	#DIV/0!
			-	#DIV/0!

-€	3.102	€	185	-€	3.287	-1777%
----	-------	---	-----	----	-------	--------

215		215	#DIV/0!
739	700	39	6%
117	13	104	788%
2		2	#DIV/0!

€	1.073	€	713	€	360	50%
---	-------	---	-----	---	-----	-----

-€	36.269	-€	128.972	€	92.703	-72%
----	--------	----	---------	---	--------	------

7. STATO PATRIMONIALE 31.12

2022

Denominazione DSA:

FEDERAZIONE ITALIANA SPORT ORIENTAMENTO

		A		B		DIFF A - B	
		STATO PATRIMONIALE 2022		STATO PATRIMONIALE 2021		DIFF A - B	
		€		€		%	
SPA							
ATTIVO							
SPA.B IMMOBILIZZAZIONI							
SPA.B. I	Immobilizzazioni immateriali						
SPA.B. I.01	Costi di impianto e ampliamento						#DIV/0!
SPA.B. I.02	Costi ricerca scientifica, tecnologica e di sviluppo						#DIV/0!
SPA.B. I.03	Opere dell'ingegno (royalties) licenze d'uso, software						#DIV/0!
SPA.B. I.04	Costi per omologazione campi						#DIV/0!
SPA.B. I.06	Immobilizzazioni immateriali in corso						#DIV/0!
SPA.B. I.07	Migliorie su beni di terzi						#DIV/0!
Totale Immobilizzazioni immateriali (I)		€	-	€	-	€	#DIV/0!
SPA.B. II	Immobilizzazioni materiali						
SPA.B. II.01	Terreni e fabbricati						#DIV/0!
SPA.B. II.01.01	Impianti sportivi						#DIV/0!
SPA.B. II.01.02	Fabbricati						#DIV/0!
SPA.B. II.02	Attrezzature sportive						#DIV/0!
SPA.B. II.03	Attrezzature scientifiche						#DIV/0!
SPA.B. II.04	Altri beni						#DIV/0!
SPA.B. II.04.01	Mobili e arredi	35.766		45.084		9.318	-21%
SPA.B. II.04.02	Macchine d'ufficio						#DIV/0!
SPA.B. II.04.03	Automezzi	1.641		2.267		626	-28%
SPA.B. II.04.04	Altre immobilizzazioni materiali	32.502		40.731		8.229	-20%
SPA.B. II.05	Immobilizzazioni in corso ed acconti	1.623		2.086		463	-22%
Totale Immobilizzazioni materiali (II)		€	35.766	€	45.084	-€	9.318 -21%
SPA.B. III	Immobilizzazioni finanziarie						
SPA.B. III.01	Partecipazioni in società						#DIV/0!
SPA.B. III.02	Crediti verso società partecipate						#DIV/0!
SPA.B. III.03	Titoli						#DIV/0!
Totale Immobilizzazioni finanziarie (III)		€	-	€	-	€	#DIV/0!
Totale immobilizzazioni (B)		€	35.766	€	45.084	-€	9.318 -21%
SPA.C ATTIVO CIRCOLANTE							
SPA.C. II	Crediti						
SPA.C. II.01	Crediti verso clienti	50.254		48.467		1.787	4%
SPA.C. II.01.01	Crediti verso clienti	50.254		48.467		1.787	4%
SPA.C. II.05	Crediti verso altri	78.749		24.232		54.517	225%
SPA.C. II.05.01	Crediti verso CONI						#DIV/0!
SPA.C. II.05.02	Crediti verso Stato, Regioni, Enti locali	57.250				57.250	#DIV/0!
SPA.C. II.05.03	Crediti verso Erario						#DIV/0!
SPA.C. II.05.04	Crediti verso altri soggetti (Società ed associazioni sportive; arbitri e commissari, personale, tesserati, depositi cauzionali, etc.)	21.499		24.232		2.733	-11%
Totale Crediti (II)		€	129.003	€	72.700	€	56.303 77%
SPA.C. III	Attività Finanziarie che non costituiscono immobilizzazioni						
SPA.C. III.01	Crediti Vs società controllate						#DIV/0!
Totale attività finanziarie non immobilizzate (III)		€	-	€	-	€	#DIV/0!
SPA.C. IV	Disponibilità liquide						
SPA.C. IV.01	Depositi bancari e postali	265.430		356.833		91.403	-26%
SPA.C. IV.01.01	c/c bancari	265.070		356.666		91.596	-26%
SPA.C. IV.01.02	c/c postali	360		167		193	116%
SPA.C. IV.03	Cassa	106.912		144.364		37.452	-26%
SPA.C. IV.03.01	Cassa	106.912		144.364		37.452	-26%
Totale disponibilità liquide (IV)		€	372.342	€	501.196	-€	128.854 -26%
SPA.C. V	Magazzino						
SPA.C. V.01	Rimanenze finali di materie prime e semilavorati						#DIV/0!
Totale magazzino (V)		€	-	€	-	€	#DIV/0!
Totale attivo circolante (C)		€	501.345	€	573.896	-€	72.551 -13%
SPA.D RATEI E RISCONTI							
SPA.D.01.01.01	Ratei attivi						#DIV/0!
SPA.D.01.02.01	Risconti attivi	7.934		9.661		1.727	-18%
Totale ratei e risconti (D)		€	7.934	€	9.661	-€	1.727 -18%
TOTALE ATTIVO		€	546.045	€	628.641	-€	83.596 -13%
SPA.E Conti d'ordine							#DIV/0!

SPP PASSIVO**SPP.A PATRIMONIO NETTO**

SPP.A. I.01.01	Fondo di dotazione
SPP.A. II.01.01	Riserve
SPP.A.III.01.01	Utili (perdite) portati a nuovo
SPP.A. IV.01.01	Risultato d'esercizio

				-	#DIV/0!
	262.681		391.653	-	-33%
	36.269		128.972		92.703
					-72%

Totale Patrimonio netto (A)

€ 226.412 € 262.681 -€ 36.269 -14%

SPP.B FONDO PER RISCHI ED ONERI

SPP.B.03	Altri
SPP.B.03.01.01	Contributi vincolati per programmi
SPP.B.03.02.01	Liti, arbitraggi e risarcimenti
SPP.B.03.03.01	Cause legali in corso

	78.856		135.616	-	56.760
					-42%
					#DIV/0!
					#DIV/0!

Totale Fondo per rischi ed oneri (B)

€ 78.856 € 135.616 -€ 56.760 -42%

SPP.C TRATTAMENTO DI FINE RAPP.

SPP.C.01.01	Debiti per trattamento fine rapporto
-------------	--------------------------------------

	1.005		1.607	-	602
					-37%

Totale Trattamento fine rapporto (C)

€ 1.005 € 1.607 -€ 602 -37%

SPP.D DEBITI

SPP.D.03	Debiti verso Banche
SPP.D.03.01	Debiti verso Banche
SPP.D.04	Debiti verso altri finanziatori
SPP.D.04.01	Debiti verso I.C.S. per mutui passivi
SPP.D.04.02	Debiti verso altri finanziatori
SPP.D.05	Acconti
SPP.D.05.01	Acconti da clienti
SPP.D.06	Debiti verso fornitori
SPP.D.06.01	Debiti verso fornitori
SPP.D.08	Debiti verso Società partecipate
SPP.D.08.01	Debiti verso Società partecipate
SPP.D.11	Erario
SPP.D.11.01	Erario c/imposte
SPP.D.11.02	Erario c/trattenute
SPP.D.12	Debiti verso Istituti di previdenza e di sicurezza sociale
SPP.D.12.01	Inps
SPP.D.12.02	Inail
SPP.D.13	Altri debiti
SPP.D.13.01	Debiti verso CONI
SPP.D.13.02	Debiti verso Altre Federazioni
SPP.D.13.03	Debiti verso Stato, Regioni, Enti locali
SPP.D.13.04	Debiti verso Personale dipendente
SPP.D.13.05	Debiti verso Altri soggetti (Società ed associazioni sportive; arbitri e commissari; depositi cauzionali; etc.)

	1.340		252		1.088
	1.340		252		432%
	37.558		43.279	-	5.721
					-13%
					#DIV/0!
	37.558		43.279	-	5.721
	92.536		121.874	-	29.338
	92.536		121.874	-	29.338
	49.800		44.571		5.229
	49.800		44.571		5.229
					12%
					12%
					#DIV/0!
					#DIV/0!
	13.548		5.423		8.125
	12.660		3.544		9.116
	888		1.879	-	991
	2.831		2.996	-	165
	2.718		2.850	-	132
	113		146	-	33
	36.666		6.288		30.378
					483%
					#DIV/0!
					#DIV/0!
					#DIV/0!
					#DIV/0!
	36.666		6.288		30.378
					483%

Totale Debiti (D)

€ 234.279 € 224.684 € 9.595 4%

SPP.E RATEI E RISCOINTI

SPP.E.01.01.01	Ratei passivi
SPP.E.01.02.01	Risconti passivi

	4.493		4.053		440
					11%
					#DIV/0!

Totale Ratei e Risconti (E)

€ 4.493 € 4.053 € 440 11%

TOTALE PASSIVO

€ 545.045 € 628.641 -€ 83.596 -13%


SPP.F Conti d'ordine

					-
					#DIV/0!



8. SITUAZIONE CONSUNTIVA DI TESORERIA 2022 (Allegato a Nota Integrativa)

Descrizione entrate / uscite		Situazione consuntiva anno 2022	
		Valori €	
A)	SALDO INIZIALE DI TESORERIA AL 1/1/2022		€ 501.196
	FLUSSI DI TESORERIA DA GESTIONE ESERCIZI PRECEDENTI:		
	+ incassi di crediti da esercizi precedenti		41.377
	- pagamenti di debiti da esercizi precedenti	-	76.806
B)	Saldo flussi di tesoreria da esercizi precedenti	-€	35.429
	FLUSSI DI TESORERIA DA GESTIONE ES. CORRENTE:		
	Incassi da gestione economica		
	da contributi dal CONI		270.942
	da contributi dallo stato, regioni ed enti		297.441
	da quote dagli associati		24.656
	da ricavi da manifestazioni internazionali		61.452
	da ricavi da manifestazioni nazionali		44.728
	da ricavi da pubblicità e sponsorizzazione		42.120
	da altri ricavi della gestione ordinaria		68.270
	da OT		213.659
	Totale incassi da gestione economica	€	1.023.268
	Entrate da dismissioni		
	di immobilizzazioni materiali		...
	di immobilizzazioni immateriali		...
	di immobilizzazioni finanziarie		...
	Proventi e oneri finanziari - saldo		...
	Totale incassi da dismissione	€	-
	Entrate da gestione finanziaria		
	da accensione mutui		...
	da accensione prestiti		...
	incasso assegno sopravvenienze		...
	Totale entrate da gestione finanziaria	€	-
C1)	Totale flussi in entrata esercizio 2022	€	1.023.268
	Uscite da gestione economica		
	per attività sportiva centrale		728.218
	per attività sportiva periferica		241.441
	per funzionamento centrale		131.609
	per funzionamento periferico		9.704
	Totale pagamenti da gestione economica	€	1.110.972
	Uscite da investimenti		
	per immobilizzazioni materiali		...
	per immobilizzazioni immateriali		...
	per immobilizzazioni finanziarie		...

	Totale pagamenti da investimenti	€	-
	Uscite da gestione finanziaria		
	per rimborso mutui		...
	per rimborso prestiti		5.721
	Totale uscite da gestione finanziaria	€	5.721
C2)	Totale flussi in uscita esercizio 2022	€	1.116.693
D)= C1-C2	SALDO FLUSSI DA GESTIONE ESERCIZIO CORRENTE	-€	93.425
E)= A+B+D	SALDO FINALE DI TESORERIA AL 31/12/2022	€	372.342




**NOTA INTEGRATIVA
AL BILANCIO
AL 31 Dicembre 2022**

 1 

INDICE

1. Criteri di formazione e valutazione
2. Contenuto delle poste di bilancio
3. Altre notizie integrative

Il presente bilancio è stato predisposto in conformità agli schemi ed ai principi e criteri per la formulazione del regolamento di contabilità delle FSN e DSA emanati dal CONI e dal regolamento di amministrazione della Federazione Italiana Sport Orientamento.

Il bilancio d'esercizio al 31.12.2022 è costituito dallo stato patrimoniale, dal conto economico e dalla nota integrativa.

I prospetti di bilancio (stato patrimoniale e conto economico) e la nota contabile sono espressi in unità di euro.

1. Criteri di formazione e valutazione

CRITERI DI FORMAZIONE

La Federazione Italiana Sport Orientamento, nel corso dell'esercizio, ha utilizzato un sistema di contabilità economico patrimoniale, nel rispetto dei principi e criteri per la formulazione del regolamento di contabilità delle FSN e DSA emanati dal CONI.

Nella predisposizione del bilancio la Federazione Italiana Sport Orientamento non ha fatto ricorso a deroghe nell'applicazione dei principi e criteri di cui sopra.



Nella redazione del bilancio, inoltre, non sono state effettuate compensazioni tra partite.

CRITERI DI VALUTAZIONE

Immobilizzazioni materiali

Le immobilizzazioni materiali sono iscritte in bilancio al loro costo storico di acquisizione, comprensivo degli eventuali oneri accessori di diretta imputazione, depurato dalle somme iscritte nei relativi Fondi di Ammortamento il cui importo complessivo è indicato nel prospetto di cui a pagina 4 della presente nota integrativa.

Gli ammortamenti sono stati calcolati in misura costante in relazione alla prevista residua possibilità di utilizzazione. Si riporta di seguito il prospetto recante le aliquote di ammortamento adottate, distinte per tipologia di bene:

 2 

Natura del bene	Aliquote d'ammortamento	Fonte utilizzata per l'individuazione del criterio di ammortamento
Macchine elettroniche d'ufficio (computer, etc.)	20%	Tabella (DM 31.12.88)
Arredamento	15%	Tabella (DM 31.12.88)
Automezzi	20%	Tabella (DM 31.12.88)

Crediti e debiti

I crediti sono iscritti al valore di presunto realizzo.

I debiti sono esposti al loro valore nominale.

I crediti e i debiti della Federazione Italiana Sport Orientamento comprendono anche i saldi degli Organi Territoriali.

Disponibilità liquide

Le disponibilità liquide sono esposte al valore nominale e comprendono anche i saldi degli Organi Territoriali dotati di autonomia tecnico – contabile.

Ratei e risconti

Sono calcolati secondo il principio della competenza economica e temporale in applicazione del principio di correlazione dei costi e dei ricavi in ragione di periodo.

Fondi per rischi ed oneri


È stato determinato in funzione dei rischi di costi futuri.

Costi e ricavi

Sono esposti in bilancio secondo il principio della competenza economico – temporale e della prudenza, con rilevazione dei relativi ratei e risconti e delle scritture di assestamento.

Imposte

Le imposte sui redditi sono determinate in base ai calcoli risultanti in applicazione della vigente normativa fiscale.




2. Contenuto delle poste di bilancio

ANALISI DELLE VOCI DELLO STATO PATRIMONIALE ATTIVO IMMOBILIZZAZIONI


Immobilizzazioni materiali

Ammontano al 31/12/2022 a 35.766 €; nel seguente prospetto è evidenziata la movimentazione della voce nel corso dell'esercizio:

	Saldo al 31/12/21	Incrementi da acquisti	Dismissioni	Saldo al 31/12/22	Saldo fondo amm. al 31/12/21	Amm. dell'esercizio	Saldo fondo al 31/12/22	Immobilizza.ni materiali nette al 31/12/22
Arredamenti	€ 0	€ 0	0	€ 0	€ 0	0	€ 0	€ 0
Autovetture auto FISO	€ 41.142	€ 0	0	€ 41.142	€ 412	8228	€ 8.640	€ 32.502
Attrezzatura varia (defibrillatori)	€ 2.318	€ 0	0	€ 2.318	€ 232	463	€ 695	€ 1.623
Macchine Ufficio	€ 5.748	€ 0	0	€ 5.748	€ 3.482	€ 625	€ 4.107	€ 1.641
Totale	€ 49.208	€ 0	0	€ 49.208	€ 4.126	€ 9.316	€ 13.442	€ 35.766

Di seguito i cespiti che risultano inseriti al 31.12.2022:

- Volkswagen Modello Tiguan (acquistato nel 2021)
- due defibrillatori Philips (acquistati nel 2021);
- due PC per ufficio federale (acquistati nel 2021);
- 2 PC ASUS (acquistati nel 2011 e 2013)
- 1 NAS (acquistato nel 2015),
- 2 Notebook (2015 e 2020).



ATTIVO CIRCOLANTE**Crediti**

Descrizione	2022	2021	Differenza
Crediti verso clienti			
Crediti verso società sportive/ clienti	€ 50.254	€ 48.467	4%
Crediti verso altri			
Crediti verso SPORT E SALUTE			
Crediti verso Stato Regioni Enti Pubblici	€ 57.250		
... verso erario			
Crediti verso altri (entro 12 mesi)	€ 21.499	€ 24.232	-11%
Totale	€ 129.003	€ 72.699	77%

I crediti verso clienti/società sportive al 31.12.2022 ammontano ad euro 50.254 (di cui due fatture di sponsorizzazione per euro 36.600, una fattura di euro 3.000 per il Progetto Orient, tasse gara per euro 1.256 ed il contributo formazione del CIP per euro 9.398).


I Crediti verso Stato Regioni Enti Pubblici sono pari ad euro 57.250 e riguardano per euro 54.750 contributi assegnati ma ancora da incassare per la manifestazione WMOC2022 e per euro 2.500 un credito di sponsorizzazione.

I crediti verso altri per euro 21.499 sono: anticipi effettuati a fine anno di premi assicurativi per euro 15.940, per euro 1.908 anticipi per prenotazioni trasferte squadre 2023, per euro 941 anticipi su fatture di competenza del 2023, per euro 1.408 pagamenti anticipati verso fornitori per noleggi auto, infine euro 1.302 sono relativi a crediti con gli Organi Territoriali.

Disponibilità liquide

Descrizione	2022	2021	Differenza
Disponibilità liquide centrali			
C/C bancari BNL	€ 80.567	€ 80.649	0%
C/C bancari CRT	€ 132.319	€ 271.107	-51%
C/C bancari CRT (WMOC22)	€ 50.412	€ 484	10311%
Contanti	€ 36	€ 167	-78%
Prepagate e libretto postale	€ 2.131	€ 4.426	-52%
Totale A	€ 265.465	€ 356.833	-26%
Disponibilità liquide Organi Territoriali			
c/c bancari	€ 106.877	€ 144.364	-26%
Totale B	€ 106.877	€ 144.364	-26%
Totale A+B	€ 372.342	€ 501.196	-26%

Le disponibilità liquide dei Comitati/Delegazioni Territoriali risultano pervenute nella misura del 100%. La rendicontazione degli Organi Territoriali si avvale della piattaforma della gestione della contabilità con caricamento dei documenti di spesa e degli estratti conto. Si evidenzia che nel prospetto contabile dello stato patrimoniale attivo le disponibilità liquide degli organi territoriali sono ricomprese all'interno del conto SPA.C.IV.03.01 Cassa, cumulativamente con le disponibilità di cassa dell'attività centrale.



Il saldo del conto corrente della Cassa di Trento comprende gli anticipi:

euro 6.226 quota rimanente del finanziamento dell'European Commission Education, Audiovisual and Culture Executive Agency (EACEA) per il progetto europeo triennale (2020-2022) "ORIENT: Orienteering for the Inclusion of disadvantaged people in sport" che intende favorire ed incoraggiare l'inclusione sociale e delle pari opportunità nello sport, strutturando un'attività in grado di sostenere l'organizzazione di eventi (sia amatoriali che pro), aumentando anche il numero di praticanti il Trail-Orienteering, partecipano al progetto europeo come partner: Comune di Vasto, Fundacio Privada Trinijove di Barcellona, Czech Orienteering Federation, Progetti Sociali SRL Impresa Sociale di Pescara, Latvijas Orientšanas Federacija e Orientacijski Klub, Trzin della Slovenia (FISO Nazionale capofila);

euro 61.830 anticipo della prima trancia (30%) per il progetto scolastico FISO "FUORICLASSE – ORIENTEERING SPORT PER TUTTI" finanziato da Sport e Salute e relativo al bando da 80MLN destinato agli Organismi Sportivi per la promozione dello sport di base, che dovrà concludersi entro il 31.12.2023.

euro 10.800 1 trancia del contributo tec digital di sport e Salute da girare a CONINET a completamento dell'operatività sulla piattaforma in progettazione per gli Organismi Sportivi.

Trattasi di fondi vincolati per la realizzazione di progetti in corso e che trovano contropartita nello stato patrimoniale passivo tra i fondi per rischi e oneri alla voce SPP.B.03.01.01. Contributi vincolati per programmi.

PASSIVO

Patrimonio netto

Al 31.12.2022 la Federazione Italiana Sport Orientamento evidenzia un saldo del patrimonio netto pari a € 226.412. Il riepilogo delle movimentazioni del patrimonio netto nel corso dell'esercizio è riportato nel seguente prospetto:

	Utili (perdite) portate a nuovo	Utili (perdite) dell'esercizio	Totale
Saldo al 31/12/2021	€ 391.653	-€ 128.972	€ 262.681
			€ 0
Risultati dell'esercizio 2022		-€ 36.269	-€ 36.269
Saldo al 31/12/2022			€ 226.412

La perdita del 2022 è data dalla rendicontazione degli Organi Territoriali (euro 37.486), dovuta principalmente al fatto che alcuni Comitati e Delegazioni al 31.12 non avevano ancora incassato i contributi da parte dell'Ente Regionale per l'attività sportiva svolta nel 2022.

Debiti

La situazione debitoria della Federazione Italiana Sport Orientamento è così articolata:

DESCRIZIONE	2022	2021	Differenza
Debiti verso banche (carta di credito)	€ 1.340	€ 252	432%
Debiti verso altri finanziatori	€ 37.558	€ 43.279	-13%
Acconti per anticipazioni (quote iscrizione WMOC22)		€ 31.758	-100%

Acconti da clienti -anticipi Società Sportive	€ 92.536	€ 90.116	3%
Debiti verso fornitori			
Debiti verso fornitori e fatture da ricevere	€ 49.800	€ 44.571	12%
Debiti verso società partecipate	€ 0	€ 0	
Debiti verso erario			
Erario imposte e trattenute	€ 13.548	€ 5.424	150%
Debiti verso istituti di previdenza e sicurezza sociale	€ 2.831	€ 2.996	-6%
Debiti verso altri			
Dipendenti	€ 4.487	€ 3.470	29%
Altri debiti (debiti con gli OT FISO)	€ 32.179	€ 2.818	1042%
TOTALE	€ 234.279	€ 224.684	4%

La voce debiti verso altri finanziatori è data dall'acquisto dell'auto brandizzata della FISO, con una rata mensile per 7 anni.

La voce "acconti da clienti" riguarda la procedura attuata dalla Federazione per la riaffiliazione e tesseramenti che è possibile solo se la Società/Associazione anticipa il pagamento.

I Debiti verso fornitori sono stati prevalentemente tutti saldati nel primo trimestre del 2023 così come risultano tutti saldati i debiti verso l'erario, dipendenti e verso i Comitati e le Delegazioni.

Gli altri debiti per euro 30.140 si riferiscono all'Europrogetto FISO Lombardia che si è concluso con successo e caricata la documentazione sulla piattaforma, è stata versata ai partner il 21 aprile 2022 la seconda trance e le restanti spettanze il 9 gennaio 2023.

Fondo per rischi e oneri

Descrizione	2022	2021	Differenza
Anticipo Europrogetto FISO Lombardia	€ 0	€ 29.197	-100%
Anticipo Europrogetto FISO	€ 6.226	€ 106.419	-94%
1 trance contributo SeS progetto FUORICLASSE	€ 61.830	€ 0	
1 trance contributo SeS tach digital	€ 10.800	€ 0	
TOTALE	€ 78.856	€ 135.616	-42%

La somma sopraesposta si riferisce come già descritto nel consuntivo 2021 a:

- Europrogetto FISO: nel 2022 ai partner sono state versate le seconde trance del contributo. Il Progetto si è concluso in dicembre con l'ultimo evento programmato a Vasto ora si è in fase di rendicontazione.
- La prima trance del contributo di Sport e Salute del progetto FUORICLASSE è stata bonificata il 13 dicembre 2022
- La prima trance del contributo di Sport e Salute di tech digital è stata accreditata il 23 dicembre 2022

Ratei e risconti

- Ratei attivi: € 0
- Ratei passivi: € 4.493
- Risconti attivi: € 7.934
- Risconti passivi: € 0




I ratei passivi sono relativi a costi di competenza 2022 ma ancora da liquidare a chiusura di bilancio, tra i quali rientrano le ferie non usufruite nel 2022.

I risconti attivi sono relativi a quote di costi già registrati in seguito al pagamento nel 2022 nello specifico consistono anche negli interessi auto di competenza degli anni 2023 e successivi e rinnovo vps mail fiso per 6 mesi.

ANALISI DELLE VOCI DI CONTO ECONOMICO

Valore della produzione

Il totale del valore della produzione ammonta complessivamente a € 1.193.031 ed è così articolato:

Descrizione	2022	2021	Differenza
Attività centrale			
Contributi Sport e Salute	€ 198.312	€ 275.275	-28%
Contributi dello Stato, Regioni, Enti Locali	€ 372.685	€ 61.371	507%
Quote degli associati	€ 125.681	€ 77.943	61%
Ricavi da Manifestazioni Internazionali	€ 109.496	€ 23.720	362%
Ricavi da Manifestazioni Nazionali	€ 35.970	€ 23.329	54%
Ricavi da pubblicità e sponsorizzazioni	€ 50.000	€ 29.500	69%
Altri ricavi della gestione ordinaria	€ 87.228	€ 16.041	444%
Totale	€ 979.372	€ 507.179	93%
Attività struttura territoriale			
Valore della produzione struttura Territoriale	€ 213.659	€ 160.370	33%
Totale	€ 1.193.031	€ 667.549	79%

I contributi di Sport e Salute nel 2022 sono di seguito riepilogati:

Contributi Sport e Salute	bonifico del	importo	
PO/AL	25/1-22/4-18/7-17/10	79.311 €	
liberamente allocabili	25/1-22/4-18/7-17/10	94.960 €	
Progettualità DSA	31/10/2022	13.303 €	30% di 44.351,67€
Progetto SDT Inclusione	07/12/2022	10.344 €	Società La Sila Orienteering ASD
Scuola attiva kids	09/09/2022	394 €	Bonifico alla Delegazione Lazio
Totale		198.312 €	
tech digital CONINET	23/12/2022	10.800 €	anticipi
Progetto FUORICLASSE	13/12/2022	61.830 €	anticipi

Di seguito alcuni chiarimenti riguardo alla tabella contributi DSA pubblicata da Sport e Salute al link:
<https://www.sportesalute.eu/societa-trasparente/sovvenzioni-contributi-sussidi-vantaggi-economici.html>

ragione sociale beneficiario	importo assegnato (Aggiornamento al CdA SeS del 21 dicembre 2022)	periodo di competenza dell'importo assegnato	CdA SeS del 21/12/2021	Contributi Scuola attiva Kids CdA 03/08/2022	Progetti specifici - CdA SeS del 03/08/2022	Contributi progetti promozione sportiva CdA 06/10/2022	Contributi progetti promozione sportiva CdA 19/10/2022	Contributi progetto Sport nei parchi CdA 21/12/2022	bilancio CdA 21/12/2022	Contributi cert.ne
Sport Orientamento pubblicato da SeS	436.506 €	2.022 €	X	X	X	X		X		X
	436.506 €		174.270 €	394 €	206.100 €	44.342 €		900 €		10.500 €

di seguito si precisa la tabella sopra indicata

da bilancio FISO	erogati nel 2022	erogati nel 2022	competenza progetto 2022-2023 contributi vincolati erogati il 13.12.22 euro 61.830 inseriti in bilancio in anticipi	competenza progetto 2022-2023 contributi vincolati erogati 31.10.2022 euro 13.302,50	contributo a Società FISO	contratto firmato nel 2023 contributi vincolati

I Contributi dello Stato, Regioni, Enti Locali sono stati:

- Contributi CIP assegnati euro **39.398** di cui destinati a PO/AL euro 30.000 e destinati alla Formazione euro 9.398;
- Contributo Provincia di Trento Progetto 100 Classi in Montagna euro 15.197;
- Quota del contributo di competenza 2022 del EuProgetto Orient per euro **23.596**;
- Contributi per il Campionato Mondiale Master 2022 in Puglia euro 294.494.

L'incremento delle Quote associative è principalmente dovuto ai ricavi dei corsi organizzati dalla Federazione e dalle tasse gare che sono tornate ai livelli pre-Covid.

I Ricavi da Manifestazioni Internazionali per euro 109.496 riguardano la Manifestazione organizzata dalla Federazione dei Campionati Mondiali Master.

I Ricavi da Manifestazioni Nazionali sono relativi: per euro 30.870 alle tasse gara della Manifestazione 5 giorni d'Italia 2022 a Madonna di Campiglio; per euro 5.100 ai rimborsi da parte delle Società organizzatrici dei Servizi RAI S Azimut TV eventi trasmessi in televisione;

I ricavi da sponsorizzazioni sono anche nel 2022 aumentati, grazie all'attenta ricerca d'importanti Sponsor e la conferma di quelli già esistenti: Trentino Marketing; Assicurazione ITAS, Cassa di Trento.

L'aumento dei ricavi della gestione ordinaria è dato dai corsi per i Docenti organizzati dalla Federazione ed inseriti nella Piattaforma SOFIA del MIUR, dalla Cartografia e tasse di omologazione impianti, dai rimborsi dal CONI Trento per scambi tecnici e dal recupero iva.

Si presenta il seguente prospetto di dettaglio relativo ai ricavi derivanti da quote degli associati. Si fa notare che le quote dei tesseramenti sono diverse a seconda del tipo di tesseramento; quindi, l'importo unitario non ha un significato assoluto. Su tutte le quote di affiliazione e riaffiliazione viene riconosciuto ai Comitati e alle Delegazioni FISO, quale contributo per il funzionamento, il 35% del totale delle entrate derivanti dall'affiliazione e dal tesseramento della rispettiva Regione.

Descrizione	Numerosità	Importo unitario	Totale	
Affiliazione quota centrale+ quota organi territoriali	169		33.166	a
Tesseramento quota centrale+ quota organi territoriali	6.428		61.473	b
Tasse gara nazionali e internazionali			25.769	c
Diritti di segreteria				
Quote iscrizione a corsi			38.060	d
Quote abbonamento alla rivista della DSA				
trasferimento quote affiliazione FISO centrale ad OT			11.480	e
trasferimento quote tesseramenti FISO centrale ad OT			21.307	f
Altri trasferimenti FISO centrale ad OT			26.836	g
Totale quote degli associati FISO CENTRALE (a+b+c+d-e-f)			125.681	
Totale quote degli associati OT (e+f+g)			59.623	

Costo della produzione

Costi per l'attività sportiva

Il totale dei costi dell'attività sportiva ammonta complessivamente a € 1.043.219 ed è così articolato:

Descrizione	2022	2021	Differenza	
Preparazione Alto Livello	€ 258.632	€ 249.980	3%	a)
Organizzazione Manifestazioni Sportive Internazionali	€ 327.990	€ 57.982	466%	b)
Organizzazione Manifestazioni Sportive Nazionali	€ 30.214	€ 26.043	16%	c)
Partecipazione ad organismi internazionali	€ 8.341	€ 29.049	-71%	d)
Formazione e ricerca e documentazione	€ 75.140	€ 12.333	509%	e)
Promozione Sportiva	€ 56.564	€ 0		f)
Contributi per l'attività sportiva	€ 14.719	€ 60.671	-76%	g)
Gestione impianti sportivi	€ 15.170	€ 5.799	162%	h)

Altri costi per l'attività sportiva	€ 15.006	€ 14.423	4%	i)
Ammortamenti attività sportiva	€ 0	€ 0		
Acc.to per rischi ed oneri dell'attività sportiva		€ 0		
Δ rimanenze di materiale di consumo per l'attività sportiva	€ 0	€ 0		
Totale costi attività sportiva centrale	€ 801.776	€ 456.280	76%	
Costi attività sportiva Struttura Territoriale	€ 241.443	€ 150.565	60%	
Costi attività sportiva complessivi	€ 1.043.219	€ 606.845	72%	

a) la Federazione ha garantito la partecipazione alle principali manifestazioni internazionali e training camp di tutte le sue Squadre Nazionale, impegnando le proprie risorse soprattutto in questa voce. Ciò ha permesso di ottenere importanti risultati agonistici internazionali arricchendo il medagliere ed ottenendo nella Federation League il 9° posto nel ranking di CO il 4° posto nel ranking del TRAILO il 5° posto nel ranking della MTBO ed il 12 nello SCIO.

b) euro 327.990 riferiscono alle spese sostenute nel 2022 per l'organizzazione dei Campionati Mondiali Master 2022 in Puglia;

c) il totale di euro 30.214 sono i costi relativi ai delegati tecnici, assistenza medica, coppe e medaglie, allestimenti gare, Trofeo CONI e al progetto per i giovani Trofeo delle Regioni.

d) rientrano in questa voce i costi per l'affiliazione agli enti internazionali IOF (International Orienteering Federation) e COMOF (Confederation of Mediterranean Orienteering Federations) e la partecipazione dei componenti italiani alle Commissioni internazionali, il decremento rispetto al 2021 pari al 200% è dato dalla quota di 20.500 da versata dalla Federazione alla IOF per la Coppa del Mondo 2021;

e) sono relativi ai costi di corsi di formazione nazionali organizzati dalla Federazione tramite la Commissione competente, quali ad esempio: il corso Nazionale Docenti organizzato in tre Regioni (euro 25.804), rientrano anche in questa voce i costi per il Progetto Orient (euro 33.384)

f) sono relativi al progetto Orientarsi a Scuola (euro 12.000 relativi alla 1 tranne del contributo per le Società partecipanti), al Progetto 100 Classi in Montagna (euro 40.372) e ai Campionati Studenteschi (euro 4.192);

g) sono i contributi: per il Comitato Coppa del Mondo 2021 (euro 3.500 DF 259/2022), per la Società La Sila Orienteering ASD (euro 10.344 contributo di Sport e Salute) e per la Delegazione Lazio per scuola attiva Kids e Beactive 2022 (euro 874).

h) costi relativi alle note spese e compensi per gli omologatori degli impianti;

i) riguardano i costi per l'assicurazione dei tesserati.

Costi per il funzionamento

Il totale dei costi per il funzionamento centrale ammonta ad euro 170.897 ed è così articolato:

	2022	2021	Differenza
funz. e costi gen attività centrale			
costi per il personale e collaborazioni	€ 79.609	€ 73.290	9%

organi e commissioni federali	€ 19.488	€ 25.366	-23%
costi per la comunicazione	€ 22.155	€ 41.237	-46%
costi generali	€ 40.328	€ 40.998	-2%
ammortamenti	€ 9.317	€ 1.138	719%
totale (a)	€ 170.897	€ 182.029	-6%
funz e costi gen attività territoriale			
costi generali e di funzionamento (b)	€ 9.704	€ 6.918	40%
TOTALE (A+B)	€ 180.601	€ 188.947	-4%

Prospetto di dettaglio relativo alle spese del personale:

Descrizione	Numerosità dipendenti	Totale
Rimborso Collaboratori	2	
Compenso Collaboratore	1	€ 1.610
Personale -Retribuzione ordinaria lorda	2	€ 57.372
Personale -assicurazione Inail	2	€ 113
Personale - Oneri Previdenziali e assicurativi	2	€ 17.407
Personale -Trattamento di Fine Rapporto	2	€ 3.107
TOTALE		€ 79.609

La Federazione al 31.12.2022 aveva alle proprie dipendenze un'impiegata a tempo indeterminato a tempo parziale (30 ore settimanali) che nel marzo 2020 con delibera Federale n 2/2020 è stata nominata Segretario Generale; ed una dipendente a tempo determinato a tempo parziale di 35 ore settimanali.

Prospetto di dettaglio relativo alle spese per organi e commissioni federali:

Descrizione	Numerosità componenti/ eventi	Costo Medio	Totale
Spese Relazioni Federali (rimborso Presidente)	vari		€ 7.864
Funzionamento organi di gestione (Consigli Federali e rimborsi Consiglieri)	vari		€ 1.720
Collegio dei Revisori dei conti	3		€ 4.752
Organi di giustizia sportiva	vari		€ 680
Assemblea nazionale il 3 dicembre 2022 a Bologna	1		€ 3.698
Commissioni federali	vari		€ 774
Consulta federale (25 agosto e 28 novembre in mod. telematica)	2		
Totale costi per Organi e Commissioni Federali			€ 19.488

Il Consiglio Federale della Federazione è composto dal Presidente e 10 Consiglieri oltre al Segretario Generale, nel 2022 si sono svolti 6 Consigli Federali, in presenza ed in via telematica. Si sono svolte due Consulte dei Presidenti e Delegati Regionali ed un'Assemblea Nazionale Straordinaria per modifiche allo Statuto (3 dicembre 2022).

La Federazione dispone di propri Organi di Giustizia.

Compensi e rimborsi spese agli organi di gestione

Descrizione	2022	2021	Differenza
Compensi Organi gestionali (CF)	0	0	
Rimborsi Consigli Federali	€ 888	€ 1.817	-51%
Parcelle Revisori dei Conti	€ 4.752	€ 5.212	-9%
Rimborsi Spese Revisori dei Conti		€ 0	
Totale	€ 5.640	€ 7.029	-20%

Costi per la Comunicazione

Descrizione	2022	2021	Differenza
Spese di trasferta	€ 0	€ 0	
Stampa e spedizioni riviste	€ 5.231	€ 11.009	-52%
Ufficio Stampa e promozione	€ 16.924	€ 30.228	-44%
Totale	€ 22.155	€ 41.237	-46%

La Commissione Marketing ha prodotto due numeri della rivista della Federazione Azimut Magazine oltre al materiale promozionale dedicato ai Mondiali Master 2022. La Commissione Comunicazione della FISO ha potuto confermare anche per il 2022: la produzione Azimut TV (contratto con la RAI) sul canale interno, sui media partnership e sui social network.

Proventi / oneri finanziari

I proventi ed oneri finanziari sono così composti:

Descrizione	2022	2021	Differenza
Interessi attivi	€ 8	€ 20	-60%
Interessi passivi bancari/finanziarie	-1313	-€ 219	500%
Interessi passivi mutui		0	
Totale	€ 1.321	-€ 199	-764%

Gli interessi attivi sono interessi bancari maturati sui c/c bancari della banca della Federazione.

Gli interessi passivi sono riferiti all'acquisto nel 2021, tramite finanziaria, di un'autovettura, brandizzata per dare maggiore visibilità agli sponsor.

Proventi / oneri straordinari

I proventi ed oneri straordinari sono così composti:

Descrizione	2022	2021
Plusvalenze		
Sopravvenienze attive	€ 368	€ 185
Sopravvenienze passive	-€ 3.470	
Insussistenze attive		
Insussistenze passive		
Totale	-€ 3.102	€ 185

Le sopravvenienze attive di euro 368 sono chiusure di crediti di Società non affiliate da più di 5 anni, mentre le sopravvenienze passive di euro 3.470 sono relative alla nota di addebito del servizio Rai della Coppa del Mondo di Cansiglio, delibera federale n.259/2022.

Imposte e tasse

La voce di bilancio è così composta:

Descrizione	2022	2021
IRAP	215	
IRES	€ 739	€ 700
Interessi e sanzioni su imposte dirette	€ 117	€ 13
Varie	2	
Totale	€ 1.073	€ 713

Risultato d'esercizio

Risultato così composto:


	Utile	Perdite
Risultato d'esercizio Attività Centrale:	1.217 €	
Risultato d'esercizio Attività Periferica:		37.486 €
RISULTATO D'ESERCIZION DELLA FEDERAZIONE		- 36.269 €

La perdita del 2022 è data principalmente dagli Organi Territoriali.

Inoltre, anche le spese dell'alto Livello delle squadre nazionali hanno a volte sfiorato i preventivi causa aumenti costi voli e di viaggio non prevedibili.


Situazione tesoreria

Il saldo iniziale di tesoreria al 01/01/2022 è pari al saldo finale della liquidità al 31/12/2021, euro 501.196 ed è pari alla somma dei conti correnti bancari e della cassa contanti della Federazione e dei suoi Organi Territoriali; così come il saldo finale di tesoreria di euro 372.342 coincide con il saldo della liquidità al 31.12.2022.



8. SITUAZIONE CONSUNTIVA DI TESORERIA 2022 (Allegato a Nota Integrativa)

Descrizione entrate / uscite	Situazione consuntiva anno 2022	
	Valori €	
0) SALDO INIZIALE DI TESORERIA AL 1/1/2022		€ 501.196
FLUSSI DI TESORERIA DA GESTIONE ESERCIZI PRECEDENTI:		
+ incassi di crediti da esercizi precedenti		41.377
- pagamenti di debiti da esercizi precedenti	-	76.806
1) Saldo flussi di tesoreria da esercizi precedenti	-€	35.429
FLUSSI DI TESORERIA DA GESTIONE ES. CORRENTE:		
Incassi da gestione economica		
da contributi dai CONI		270.942
da contributi dallo stato, regioni ed enti		297.441
da quote dagli associati		24.656
da ricavi da manifestazioni internazionali		61.452
da ricavi da manifestazioni nazionali		44.728
da ricavi da pubblicità e sponsorizzazione		42.120
da altri ricavi della gestione ordinaria		68.270
da OT		213.659
Totale incassi da gestione economica	€	1.023.268
Entrate da dismissioni		
di immobilizzazioni materiali		...
di immobilizzazioni immateriali		...
di immobilizzazioni finanziarie		...
Proventi e oneri finanziari - saldo		...
Totale incassi da dismissione	€	-
Entrate da gestione finanziaria		
da accensione mutui		...
da accensione prestiti		...
incasso assegno sopravvenienze		...
Totale entrate da gestione finanziaria	€	-
1) Totale flussi in entrata esercizio 2022	€	1.023.268
Uscite da gestione economica		
per attività sportiva centrale		728.218
per attività sportiva periferica		241.441
per funzionamento centrale		131.609
per funzionamento periferico		9.704
Totale pagamenti da gestione economica	€	1.110.972
Uscite da investimenti		
per immobilizzazioni materiali		...
per immobilizzazioni immateriali		...
per immobilizzazioni finanziarie		...
...		...
Totale pagamenti da investimenti	€	-
Uscite da gestione finanziaria		
per rimborso mutui		...
per rimborso prestiti		5.721
Totale uscite da gestione finanziaria	€	5.721
2) Totale flussi in uscita esercizio 2022	€	1.116.693
2) SALDO FLUSSI DA GESTIONE ESERCIZIO CORRENTE	-€	93.425
0) SALDO FINALE DI TESORERIA AL 31/12/2022	€	372.342




Verbale n. 36 del 5 maggio 2023

VERBALE n. 36 del 5 maggio 2023

RELAZIONE DEI REVISORI AL BILANCIO CONSUNTIVO 2022

Premessa

Il Collegio dei Revisori dei Conti, nell'espletamento del mandato affidatogli, ha provveduto ad eseguire tutte le attività di controllo e vigilanza previste dai principi e criteri per la formulazione del regolamento di contabilità delle FSN e DSA emanati dal CONI, che trovano applicazione nei punti di seguito indicati, e altre fonti normative espressamente richiamate dal Coni.

1. Controllo amministrativo – gestionale

Il Collegio dei Revisori ha ottenuto informazioni dal Presidente Sergio Anesi e dal Segretario Generale Simonetta Malossini.

Il Collegio, in corso d'anno, ha valutato e vigilato sull'adeguatezza del sistema amministrativo e contabile, nonché sull'affidabilità di quest'ultimo a rappresentare correttamente i fatti di gestione e non ha particolari osservazioni da riferire.

2. Controllo contabile

Il Collegio, sulla base della legge e dello statuto, ha verificato la regolare tenuta della contabilità e la rispondenza delle scritture contabili ai valori iscritti in bilancio.

Il Collegio ha esaminato il bilancio trasmesso dagli uffici amministrativi compilato nel rispetto dei Principi e Criteri deliberati dal Consiglio Nazionale del CONI.

Il bilancio d'esercizio è composto dallo stato patrimoniale, dal conto economico e dalla nota integrativa.

Il Collegio ha proceduto alla verifica del bilancio, con riferimenti ai seguenti aspetti:

- osservanza delle norme che presiedono la formazione, l'impostazione del bilancio dell'esercizio;
- correttezza dei risultati economici della gestione e della situazione patrimoniale di fine esercizio;
- correttezza e chiarezza dei dati contabili presentati nei prospetti di bilancio e nei relativi allegati.

FISO Verbale periodico dell'attività del Collegio dei Revisori dei Conti

Le risultanze del Bilancio si compendiano nei seguenti valori:

Stato patrimoniale

Descrizione	Stato patrimoniale al 31.12.2022	Stato patrimoniale al 31.12.2021	Differenza
Immobilizzazioni	€ 35.766	€ 45.084	-21%
Attivo circolante	€ 501.345	€ 573.896	-13%
Ratei e risconti attivi	€ 7.934	€ 9.661	-18%
TOTALE ATTIVO	€ 545.045	€ 628.641	-13%
Patrimonio netto	€ 226.412	€ 262.680	-14%
Fondi per rischi ed oneri	€ 78.856	€ 135.616	-42%
Trattamento di fine rapporto	€ 1.005	€ 1.607	-37%
Debiti	€ 234.279	€ 224.684	4%
Ratei e Risconti passivi	€ 4.493	€ 4.053	11%
TOTALE PASSIVO	€ 545.045	€ 628.641	-13%

Conto economico

Descrizione	Conto economico 2022	Conto economico 2021	Differenza
Attività Centrale			
Contributi Coni	€ 198.312	€ 275.275	-28%
Contributi dello Stato, Regione, Enti Locali	€ 372.685	€ 61.371	507%
Quote degli associati	€ 125.681	€ 77.943	61%
Ricavi da Manifestazioni Internazionali	€ 109.496	€ 23.720	362%
Ricavi da Manifestazioni Nazionali	€ 35.970	€ 23.329	54%
Ricavi da pubblicità e sponsorizzazioni	€ 50.000	€ 29.500	69%
Altri ricavi della gestione ordinaria	€ 87.228	€ 16.041	444%
Totale della Produzione Attività Centrale	€ 979.372	€ 507.179	93%
Totale della Produzione Struttura Territoriale	€ 213.659	€ 160.370	33%
VALORE DELLA PRODUZIONE	€ 1.193.031	€ 667.549	79%
Attività sportiva centrale:	€ 801.776	€ 456.281	76%
Struttura Territoriale	€ 241.443	€ 150.565	60%
Totale costi attività sportiva	€ 1.043.219	€ 606.847	72%
Funzionamento centrale	€ 170.897	€ 182.029	-6%
Funzionamento Struttura Territoriale	€ 9.704	€ 6.918	40%
Totale funzionamento	€ 180.601	€ 188.948	-4%
COSTO DELLA PRODUZIONE	€ 1.223.820	€ 795.795	54%
RISULTATO OPERATIVO	-€ 30.789	-€ 128.246	-76%

FISO Verbale periodico dell'attività del Collegio dei Revisori dei Conti

Proventi / oneri finanziari	-€ 1.305	-€ 199	556%
Proventi/oneri straordinari	-€ 3.102	€ 185	-1777%
Imposte e tasse sul reddito	€ 1.073	€ 713	50%
RISULTATO D'ESERCIZIO	-€ 36.269	-€ 128.972	-72%

Con riguardo ai criteri di valutazione adottati per la predisposizione del bilancio, il Collegio segnala quanto segue:

- i criteri di valutazione, illustrati in nota integrativa, sono conformi a quanto previsto negli Indirizzi e Norme di Contabilità del CONI e nella relativa circolare illustrativa;
- i suddetti criteri di valutazione sono stati correttamente applicati dalla FISO;
- i criteri di valutazione sono i medesimi del bilancio relativo all'esercizio precedente ed è quindi possibile procedere alla comparazione fra i due bilanci.

Dall'analisi delle risultanze di bilancio emerge che:

- la FISO ha chiuso l'esercizio 2022 con una perdita d'esercizio pari a euro 36.269
- la FISO ha chiuso l'esercizio in equilibrio finanziario, come evidenziato dalla situazione di tesoreria, dalla quale emerge che il saldo è pari a euro 372.342; la FISO ha chiuso l'esercizio in equilibrio patrimoniale, come evidenziato dallo stato patrimoniale dal quale risulta un patrimonio netto pari a € 226.412 dovuto alla sommatoria degli avanzi di gestione pregressi con la perdita di competenza.


3. Giudizio / parere

In conclusione, per quanto di competenza del Collegio, esprimiamo parere favorevole all'approvazione del bilancio d'esercizio al 31 dicembre 2022.

Trento, 5 maggio 2023

Il Collegio:


dott. Marco Sabella (Presidente)



dott. Stefano Parolin



dott. Stefano Tomazzoni





FEDERAZIONE
ITALIANA
SPORT
ORIENTAMENTO



Disciplina Sportiva
Paralimpica riconosciuta dal
Comitato Italiano Paralimpico

RELAZIONE DEL PRESIDENTE DELLA FEDERAZIONE ITALIANA SPORT ORIENTAMENTO AL CONSUNTIVO 2022



PREMESSA

Anche questo esercizio, come già il 2021 ha risentito degli effetti successivi alla pandemia che ha caratterizzato in negativo il 2020 e il 2021. Certamente e fortunatamente non nella stessa misura, ma non sono mancate le difficoltà legate ad una ripresa lenta dell'attività in tutte le regioni. In alcuni contesti, dove l'orienteeing è più radicato questa ripresa è stata più rapida, in altri più difficile.

Di conseguenza anche questo è stato un anno davvero impegnativo per la FISO, per gli uffici e per l'attività sia agonistica che, soprattutto promozionale. È stato un anno davvero positivo che ha finalmente invertito il trend negativo dei risultati di bilancio come si può verificare dal risultato economico e patrimoniale di fine anno. Era dal 2017 che si protraeva una situazione di difficoltà finanziaria e di perdita costante. Quest'anno il bilancio della FISO centrale chiude in positivo. E questo è un risultato importante e non scontato. È positivo è stato anche in termini organizzativi e di segreteria nonostante la ingente mole di programmazione prima e rendicontazione poi del Mondiale Master che ha caratterizzato la attività della FISO. Lo svolgimento di importanti manifestazioni internazionali, di cui si relazionerà in seguito, ha impegnato in maniera notevole sia gli organizzatori che gli uffici mettendo in luce la grande professionalità degli uni e degli altri ma soprattutto della segreteria che ha saputo far fronte agli impegni con tempestività e competenza nonostante il cambio di personale resosi necessario ad inizio anno.

Stiamo risalendo anche in termini di numeri nel grande patrimonio di tesserati, che dopo le vicissitudini degli anni precedenti, segna anch'esso un trend positivo. Non serve enfatizzare che questo è il vero patrimonio della FISO e una parte importante nella ricerca di un equilibrio della federazione che consente di guardare in positivo verso il futuro.

Le società, a cui va il ringraziamento dell'intero consiglio, hanno cercato di mantenere un costante impegno nella proposta sportiva, facendo alle volte l'impossibile per realizzare l'attività sia agonistica che promozionale.

La prima parte dell'esercizio è stata caratterizzata dal più grande evento che la FISO abbia ad oggi organizzato: il mondiale Master che ha visto la partecipazione di oltre 3000 atleti per 10 giorni che si sono dati battaglia nel Gargano, portando all'attenzione mondiale il sud Italia e le grandissime opportunità che l'orienteeing qui può sviluppare. È stato un impegno davvero notevole quello della FISO e del Comitato Organizzatore, ma che ha avuto riscontri entusiasmanti sia per la partecipazione, che per la collaborazione ricercata e ricevuta da parte di istituzioni e sponsor, oltre che far conoscere una parte del sud Italia che si presta ad ospitare eventi internazionali di grande Impatto emotivo.

Per la ricaduta economica, per quella promozionale e per i risultati, anche economici, ottenuti si vedano i report finali del Comitato Organizzatore che riportano in dettaglio ogni iniziativa attuata legata all'evento.

Mi corre l'obbligo, anche in questa circostanza, di ringraziare tutti coloro che in ruoli diversi hanno contribuito al successo della competizione mondiale.

Nel corso dell'intera stagione si sono potute realizzare diverse iniziative e competizioni anche a livello internazionale che hanno ridato slancio all'impegno profuso e che hanno consentito un "quasi" ritorno alla normalità.

La necessità di dover riorganizzare il movimento adattandolo alla rigidità imposta dai decreti ministeriali che via via si sono succeduti e alla stretta osservazione di un protocollo che di fatto demotivava e in taluni casi inficiava l'impegno delle società e Comitati nella organizzazione degli eventi, oltre a rendere quasi impossibile l'attività di tanti tesserati, sono stati gli elementi che hanno caratterizzato in negativo gli ultimi due anni precedenti.

Il 2022 ha visto un rifiorire dell'attività in condizioni quasi normali, anche se lo scoppio della guerra in Ucraina ha di fatto impedito agli atleti di alcune nazioni di partecipare e di conseguenza il numero delle presenze alle competizioni ne ha risentito.

Anche in occasione di questa relazione al bilancio sento però il dovere di ringraziare gli Atleti, Tecnici ed Allenatori, i Comitati e le Delegazioni e quanti hanno lavorato per la FISO von impegno e grande disponibilità. Mi si lasci esprimere poi un sincero ringraziamento all'intero Consiglio Federale che con passione e lungimiranza, pur in mesi difficili, ha saputo svolgere un ruolo guida e impostare una progettualità di cui già in questo esercizio si avvertono i frutti. Mi riferisco in particolare all'impegno di ogni Consigliere, nel ruolo che è stato affidato, di progettare e realizzare in taluni casi, quelle iniziative che si possono leggere nei verbali del Consiglio.

Grande impegno si è reso necessario per partecipare e seguire i tanti progetti finanziati da sport e salute e seguiti con particolare attenzione dai Consiglieri e dall'ufficio. Mi pare doveroso ringraziare i Consiglieri che hanno seguito questi progetti legati al mondo della scuola e non solo, il progetto Orient, i rapporti internazionali e tutte le persone che in un modo o nell'altro hanno collaborato al successo delle diverse iniziative.

Ringrazio anche il Collegio dei Revisori dei Conti, che ha seguito con attenzione l'evolversi della situazione che anche da un punto di vista contabile risentiva della particolare situazione, per la faticosa e costante collaborazione nel comune impegno volto a garantire la miglior gestione della Federazione.

Ufficio e Presidente, (e qui è doveroso ringraziare il Segretario Generale dott.ssa Malossini e la collaboratrice Alice Piffer che ha sostituito ad inizio anno Marina Rossi) hanno operato per ricercare, pur nella difficoltà quotidiane di un movimento che deve ancora crescere in qualità e nella distinzione dei ruoli, la miglior gestione organizzativa.

Non si è mai arrestata l'attività federale sia grazie alla professionalità messa in campo, come detto, dall'ufficio, sia per l'attenzione riservata all'attività sportiva di Alto Livello sia per le categorie Elite e Junior, che per il settore giovanile. Nello specifico si è poi garantita la continuità di rapporto con il CONI, con Sport e Salute, con le diverse istituzioni che si sono contattate, e si sono instaurate buone collaborazioni sia con la Federazione Internazionale Orienteering (IOF) che con il COMOF, che hanno consentito di predisporre al meglio l'organizzazione del Mondiale Master 2022 e la programmazione di numerosi eventi internazionali dal 2023 in poi (Europei, coppe del Mondo, Mondiali, Universiadi, etc.)

La costante presenza del sottoscritto in ufficio e molto spesso anche alle competizioni organizzate dalle 4 discipline, ha poi consentito con continuità il contatto con la base e un dialogo costruttivo in molti momenti, sia con il Consiglio che con i Comitati e Delegazioni che è servito a smussare alcune difficili situazioni pregresse.

Avviandoci alla fine di un mandato (il cui termine è previsto nel 2024), oltre a consegnare una federazione in buono stato di salute, si vuole garantire una maggiore diffusione sul territorio nazionale dell'Orienteering e una minor litigiosità. Per questo nel 2023 si vogliono garantire ulteriori occasioni di incontro e di convergenza sui temi importanti che la FISO ha davanti, tra i quali, non ultimo, i ragionamenti legati alle possibili aggregazioni.

A dicembre 2022 una ulteriore occasione di crescita è stata l'Assemblea per la modifica dello Statuto e nel corso dell'anno le puntuali modifiche ai regolamenti.

Crediamo che dalla lettura degli atti e degli argomenti posti all'odg del Consiglio Federale, nonché dai verbali regolarmente pubblicati, ogni tesserato ha potuto verificare quanto e come i Consiglieri siano stati stimolati ad affrontare tematiche e argomenti per una programmazione pluriennale.

Ciò al fine di ridare continuità alle iniziative più significative del passato, intese a favorire la promozione e l'agonismo, ma anche per creare le condizioni per un rilancio della stessa federazione che, a causa di una cronica conflittualità, aveva rovinato anche taluni rapporti istituzionali, perdendo di fatto anche molta della credibilità. Anche quest'anno abbiamo tessuto con forza nuove ed importanti relazioni con tutti coloro con i quali ci siamo rapportati per le iniziative federali.

Sono arrivate anche, soprattutto dal settore giovanile, le più importanti novità con dei successi e dei piazzamenti che hanno dato nuovi stimoli per continuare la ricerca della qualità nella programmazione.

Sia la Mountain Bike che la Corsa Orientamento, ma quest'anno anche il TrailO, hanno raggiunto podi internazionali di tutto rispetto che confermano il buon lavoro di società ed allenatori e della stessa FISO. L'attività agonistica ha avuto un buon successo e così si può dire nel campo della promozione.

Come dicevo la pandemia aveva caratterizzato in negativo oltre all'attività anche il bilancio. I numeri che seguono invece confermano il grande lavoro fatto per arrivare ad un pareggio di bilancio che inizialmente sembrava non raggiungibile. Si dovrà sempre e comunque operare con grade attenzione nella gestione del bilancio al fine di procedere ad un recupero, ove possibile, delle entrate, per consentire al meglio lo svolgimento delle attività delle nazionali.

I numeri della Federazione vedono, al 31.12.2022, 169 Società affiliate con circa 6.300 tesserati.

Premesso ciò il bilancio consuntivo per l'anno 2022 si chiude con una perdita di 36.269 €

In merito ai risultati del conto economico generale si sottolinea:

Risultato d'esercizio Attività Centrale:	+ 1.217 €
Risultato d'esercizio Attività Periferica:	- 37.486 €
RISULTATO D'ESERCIZION DELLA FEDERAZIONE	- 36.269 €

A fronte di ricavi per	1.193.031 €
Costi per	1.223.820 €
<u>Oneri fin. e straord. imposte sul reddito</u>	<u>5.480 €</u>
RISULTATO D'ESERCIZIO DELLA FEDERAZIONE	- 36.269 €

Le cifre sopra esposte comprendono l'attività territoriale dei Comitati e Delegazioni.

ANALISI ECONOMICO FEDERALE

Per quanto riguarda le entrate della FISO si evidenzia che i contributi del SPORT E SALUTE sono stati 198.312

I ricavi dell'attività centrale 979.372

Di seguito dettaglio delle entrate

	2022	2021
Affiliazioni e Tesseramenti centrale	61.852 €	56.335 €
Contributi Sport e Salute	198.312 €	275.275 €
Contributi CIP	39.398 €	20.000 €
Contributi altri soggetti	333.287 €	41.371 €
Tasse gara	25.769 €	19.898 €
Corsi	38.060 €	1.710 €
Ricavi da Manifestazioni Internazionali	109.496 €	23.720 €
Ricavi da Manifestazioni Nazionali	35.970 €	23.329 €
Sponsorizzazioni	50.000 €	29.500 €
Altri ricavi da gestione ordinaria	87.228 €	16.041 €
Ricavi FISO Centrale	979.372 €	507.179 €
Ricavi OT	213.659 €	160.370 €

Costi.

Tutte le quattro discipline nel 2022 hanno potuto disporre di un budget molto alto non solo rispetto al 2021 anno di pandemia ma anche del 2019

Costo Preparazione Alto livello 258.632 € + 3% rispetto al 2021

Questo l'impegno finanziario 2022 per le singole discipline della Federazione:

CO € 128.421

SCIO € 31.824

MTBO € 53.080

TRAILO € 45.306

Totale Preparazione Alto Livello € 258.631

La Federazione ha continuato anche nel 2022 ad essere rappresentata in ambito internazionale dalla presenza di un membro italiano nella Foot-O Commission della IOF, un membro in qualità di Presidente nella Environment and Sustainability Commission, due componenti nella IT

Commission, uno nella MTBO Commission, uno nel TrailO Commission oltre alla presenza di un rappresentante nel COMOF.

Costo Attività Sportiva complessiva 1.043.219 € +72% rispetto al 2021

La Federazione ha confermato le spese del settore immagine e comunicazione, curando la diffusione sui media delle principali manifestazioni sportive nazionali, soprattutto attraverso RAI Sport con trasmissioni dedicate alle più importanti manifestazioni nazionali che si sono potute svolgere ed ottenendo un'importante promozione. La pubblicazione della rivista federale Azimut è proseguita con le consuete due uscite.

ANALISI ECONOMICA PERIFERICA

Tutti i Comitati Regionali e le Delegazioni hanno presentato i bilanci in Federazione esplicitati nelle voci richieste dal formulario Coni, con una rappresentatività del 100% delle Società affiliate.

Conclusione:

Anno impegnativo il 2022, ma che ha garantito un'importante presa di coscienza delle potenzialità del movimento e della capacità di organizzare al meglio l'attività.

Con questi presupposti, si guarda agli esercizi futuri con la convinzione che quanto proposto potrà garantire grandi soddisfazioni al mondo orientistico italiano.

La festa dell'orienteeering organizzata a conclusione dell'attività e i premi Oscar riservati ai migliori atleti hanno cercato di rilanciare un forte messaggio di ottimismo e fiducia.

Il sottoscritto, unitamente a tutto il Consiglio Federale, nel ringraziare quanti si spendono, in ruoli diversi per lo sviluppo dello sport dell'orientamento, presenta questo bilancio rimandando alla lettura dei dati per una più significativa conoscenza del settore e ricorda tutte le iniziative e attività promosse che si possono desumere dai dati in trasparenza pubblicati con continuità sul sito.

Trento, 9 maggio 2023

Il Presidente FISO

Cav. Sergio Anesi

