



Il Segretario Generale

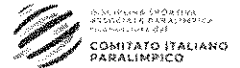
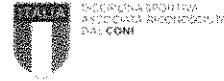
Egr. Sergio Anesi
Presidente FISO
info@fiso.it

Oggetto: FISO - Approvazione del Bilancio Consuntivo 2023.

Si comunica che la Giunta Nazionale del CONI, nella riunione del 25 ottobre 2024, ha approvato, con provvedimento n° 469, il Bilancio Consuntivo 2023 presentato dalla Federazione Italiana Sport Orientamento – FISO.

Cordiali saluti.

Segretario Generale
Carlo Mornati



Consiglio Federale n°271 dell'11 maggio 2024

DELIBERA FEDERALE N. 428/2024

Sabato 11 maggio 2024 alle ore 14:45 c/o il Palazzo CONI Milano Via Giovanni Battista Piranesi, 46, a seguito di avviso di convocazione ex art 30.5 dello Statuto Federale, a tutti i componenti ed al Collegio dei Revisori dei Conti, si è svolto il Consiglio Federale della Federazione Italiana Sport Orientamento.

Punto all'ordine del giorno n. 3 Bilancio Consuntivo FISO 2023

Il Consiglio Federale esaminata documentazione, vista la Relazione Collegio dei Revisori dei Conti al Bilancio Consuntivo 2023 dell'8 maggio 2024 che approva il Bilancio 2023

delibera all'unanimità

di approvare il Bilancio Consuntivo 2023 della Federazione redatto su prospetto fornito dal CONI così composto: conto economico, stato patrimoniale, situazione consuntiva di tesoreria, nota integrativa al bilancio 2023, Relazione dei Revisori dei Conti, Relazione del Presidente della FISO. Il Bilancio verrà pubblicato dopo approvazione della Giunta CONI.

Il Presidente FISO
Cav. Sergio Anesi

QUADRO RIEPILOGATIVO

5. CONTO ECONOMICO

Denominazione DSA:

FEDERAZIONE ITALIANA SPORT ORIENTAMENTO

ESERCIZIO

2023

A	B	DIFF. A-B (a-b/b)*100	
Conto Economico 2023	Conto Economico 2022	€	%

VALORE DELLA PRODUZIONE

Attività centrale:

Contributi CONI	€ 409.358	€ 198.312	€ 211.046	106%
Contributi dello Stato, Regione, Enti Locali	€ 87.352	€ 372.685	-€ 285.333	-77%
Quote degli associati	€ 93.870	€ 125.681	-€ 31.811	-25%
Ricavi da Manifestazioni Internazionali	€ 6.637	€ 109.496	-€ 102.859	-94%
Ricavi da Manifestazioni Nazionali	€ 61.564	€ 35.970	€ 25.594	71%
Ricavi da pubblicità e sponsorizzazioni	€ 46.750	€ 50.000	-€ 3.250	-7%
Altri ricavi della gestione ordinaria	€ 194.379	€ 87.228	€ 107.151	123%
Valore della Produzione Attività Centrale	€ 899.910	€ 979.372	-€ 79.462	-8%
<i>In % sul valore della produzione</i>	75%	82%		

Attività Struttura Territoriale:

Contributi dello Stato, Enti Locali, altri soggetti	€ 63.864	€ 22.278	€ 41.586	187%
Quote degli associati:	€ 79.697	€ 59.623	€ 20.074	34%
Ricavi da manifestazioni:	€ 89.748	€ 65.745	€ 24.003	37%
Altri ricavi della gestione:	€ 62.157	€ 66.013	-€ 3.856	-6%
Valore della produzione Strutt. Terr.	€ 295.465	€ 213.659	€ 81.806	38%
<i>In % sul valore della produzione</i>	28%	18%		

VALORE DELLA PRODUZIONE

€ 1.195.375	€ 1.193.031	€ 2.344	0%
-------------	-------------	---------	----

COSTO DELLA PRODUZIONE

Attività sportiva

IL PRESIDENTE
F.I.S.O.
FEDERAZIONE ITALIANA
SPORT ORIENTAMENTO

Collegio dei Revisori dei Conti
Il Presidente

Attività sportiva centrale:

Preparazione Alto livello	€ 226.541	€ 258.632	-€ 32.091	-12%
Organizzazione Manifestaz. Sportive Intern.li	€ -	€ 327.990	-€ 327.990	-100%
Organizz. Manifestazione Sportive Nazionali	€ 40.472	€ 30.214	€ 10.258	34%
Partecipazione ad organismi internazionali	€ 14.076	€ 8.341	€ 5.735	69%
Formazione ricerca e documentazione	€ 10.218	€ 75.140	-€ 64.922	-86%
Promozione Sportiva	€ 378.238	€ 56.564	€ 321.672	569%
Contributi per l'attività sportiva	€ 150	€ 14.719	-€ 14.569	-99%
Gestione impianti sportivi	€ 8.126	€ 15.170	-€ 7.044	-46%
Altri costi per l'attività sportiva	€ 15.006	€ 15.006	€ -	0%
Ammortamenti attività sportiva	€ -	€ -	€ -	#DIV/0!
Acc.to per rischi ed oneri dell'attività sportiva	€ -	€ -	€ -	#DIV/0!
Δ rimanenze di materiale di consumo per attività sportiva	€ -	€ -	€ -	#DIV/0!
Costi attività sportiva centrale	€ 692.825	€ 801.776	-€ 108.951	-14%
<i>In % sul Costo della produzione</i>	82%	85%		

Attività sportiva Struttura Territoriale:

Costi att. sportiva della Strutt. Terr.	€ 273.066	€ 241.443	€ 31.623	13%
<i>In % sul Costo della produzione</i>	23%	20%		
Costi Att. Sportiva complessivi	€ 965.891	€ 1.043.219	-€ 77.328	-7%
<i>In % sul Valore della produzione</i>	81%	87%		
<i>In % sul Costo della produzione</i>	82%	85%		

Funzionamento e costi generali

IL PRESIDENTE
F.I.S.O.
FEDERAZIONE ITALIANA
SPORT ORIENTAMENTO

Collegio dei Revisori dei Conti
Il Presidente

Funz. e costi gen. attività centrale:

Costi per il personale e collaborazioni	€ 81.843	€ 79.609	€ 2.234	3%
Organi e Commissioni federali	€ 21.698	€ 19.488	€ 2.210	11%
Costi per la comunicazione	€ 38.093	€ 22.155	€ 15.938	72%
Costi generali	€ 50.603	€ 40.328	€ 10.275	25%
Ammortamenti per funzionamento	€ 9.317	€ 9.317	€ -	0%
Accantonamento per rischi ed oneri afferenti al funzionamento	€ -	€ -	€ -	#DIV/0!
Δ rimanenze di materiale di consumo per funzionamento	€ -	€ -	€ -	#DIV/0!

Funz. e costi gen. attività centrale:

€ 201.554	€ 170.897	€ 30.657	18%
17%	14%		

*In % sul Costo della produzione***Funz. e costi gen. Struttura Territoriale:****Funz. e costi gen. Struttura Territoriale**

€ 6.365	€ 9.704	-€ 3.339	-34%
1%	1%		

*In % sul Costo della produzione***Funz. e costi gen. Complessivi**

€ 207.919	€ 180.601	€ 27.318	15%
17%	15%		

*In % sul Valore della produzione**In % sul Costo della produzione*

18%	15%		
-----	-----	--	--

COSTI DELLA PRODUZIONE

€ 1.173.810	€ 1.223.820	-€ 50.010	-4%
98%	103%		

*In % sul Valore della produzione***DIFF. VALORI E COSTI DELLA PROD.**

€ 21.566	-€ 30.789	€ 52.354	-€ 2
2%	-3%		

*In % sul Valore della produzione***PROVENTI E ONERI FINANZIARI**

-€ 1.306	-€ 1.305	-€ 1	0%
----------	----------	------	----

PROVENTI E ONERI STRAORDINARI

€ 3.037	-€ 3.102	€ 6.139	-198%
---------	----------	---------	-------

IMPOSTE SUL REDDITO

€ 4.315	€ 1.073	€ 3.242	302%
---------	---------	---------	------

RISULTATO D'ESERCIZIO

€ 18.982	-€ 36.269	€ 55.250	-152%
----------	-----------	----------	-------

IL PRESIDENTE
F.I.S.O.
FEDERAZIONE ITALIANA
SPORT ORIENTAMENTO

Collegio dei Revisori dei Conti
Il Presidente

QUADRO ANALITICO

6. CONTO ECONOMICO

Denominazione DSA:

ESERCIZIO **2023**
FEDERAZIONE ITALIANA SPORT ORIENTAMENTO

A	B	DIFF. A-B (a-b/b)*100	
Conto Economico 2023	Conto Economico 2022	€	%

CEA VALORE DELLA PRODUZIONE

1 Attività Centrale

		A	B	DIFF. A-B (a-b/b)*100	
		Conto Economico 2023	Conto Economico 2022	€	%
1.01	Contributi CONI:				
CEA.001	Funzionamento ed attività sportiva	129.625	94.960	34.665	37%
CEA.002	Prepar. Olimpica e Alto Livello	91.209	79.311	11.898	15%
CEA.005	Contributi per la promozione sportiva	185.524	10.739	174.785	1628%
CEA.006	Contributi straordinari	3.000	13.303	-10.303	-77%
	Totale	€ 409.358	€ 198.312	€ 211.046	106%
1.02	Contributi dello Stato, Regione, Enti Locali				
CEA.031	Contributi dello Stato, Regione, Enti Locali	87.352	372.686	-285.333	-77%
	Totale	€ 87.352	€ 372.686	€ -285.333	-77%
1.03	Quote degli associati:				
CEA.007	Affiliazione	21.840	21.686	154	1%
CEA.008	Tesseramento	45.510	40.166	5.344	13%
CEA.009	Multe e tasse gara (iscrizioni campionati/tornei/incontri)	20.150	25.769	-5.619	-22%
CEA.010	Dritti di segreteria				#DIV/0!
CEA.011	Quote iscrizione a corsi	6.370	38.060	-31.690	-83%
CEA.012	Quote abbonamento alla rivista della DSA				#DIV/0!
CEA.030	Nulla Osta per Gare				#DIV/0!
	Totale	€ 93.870	€ 125.681	€ -31.811	-25%
1.04	Ricavi da Manifestazioni Internazionali:				
CEA.014	Contributi dalla Federazione Internazionale				#DIV/0!
CEA.015	Contributi e rimborsi da enti e altre organizzazioni	6.637	109.496	-102.859	-94%
CEA.016	Pubblicità, sponsorizzazioni				#DIV/0!
CEA.017	Dritti televisivi				#DIV/0!
CEA.018	Vendita di materiale promozionale				#DIV/0!
CEA.019	Vendita biglietti				#DIV/0!
	Totale	€ 6.637	€ 109.496	€ -102.859	-94%
1.05	Ricavi da Manifestazioni Nazionali:				
CEA.015	Contributi e rimborsi da altre organizzazioni	51.284	30.870	20.414	66%
CEA.016	Pubblicità, sponsorizzazioni				#DIV/0!
CEA.017	Dritti televisivi	10.280	5.100	5.180	102%
CEA.018	Vendita di materiale promozionale				#DIV/0!
CEA.019	Vendita biglietti				#DIV/0!
	Totale	€ 61.564	€ 35.970	€ 25.594	71%
1.06	Ricavi da pubblicità e sponsorizzazioni:				
CEA.020	Sponsors istituzionali	46.750	50.000	-3.250	-7%
CEA.021	Fornitori ufficiali della DSA				#DIV/0!
CEA.022	Pubblicità su riviste della DSA				#DIV/0!
	Totale	€ 46.750	€ 50.000	€ -3.250	-7%
1.07	Altri ricavi della gestione ordinaria:				
CEA.011	Quote iscrizione a corsi	168.559	25.479	143.080	562%
CEA.019	Vendita biglietti	30	180	-150	-83%
CEA.023	Plusvalenze per cessione materiale fuori uso				#DIV/0!
CEA.024	Vendita di Pubblicazioni, materiale didattico e altro materiale sportivo				#DIV/0!
CEA.025	Rimborsi dal CONI per scambi tecnici	4.574	4.550	24	1%
CEA.026	Recuperi e rimborsi da terzi	1.272	32.794	-31.522	-96%
CEA.027	Fitti attivi e convenzioni con terzi				#DIV/0!
CEA.028	Altre prestazioni da terzi	7.044	5.018	2.026	40%
CEA.032	Omologazioni campi di gara e attrezzature	12.900	19.207	-6.307	-33%
	Totale	€ 194.379	€ 87.228	€ 107.151	123%

Valore della produzione Attività Centrale
€ 899.910 € 978.372 € 79.462 -8%
In % sul Valore della produzione
76% 82%

IL PRESIDENTE
F.I.S.O.
FEDERAZIONE ITALIANA
SPORT ORIENTAMENTO

Collegio dei Revisori dei Conti
Il Presidente

2

Attività Struttura Territoriale

2.02	Contributi dello Stato, Enti Locali, altri soggetti
CEA.031	Contributi dello Stato, Regione, Enti Locali
	<i>Totale</i>
2.03	Quote degli associati:
CEA.007	Affiliazione
CEA.008	Tesseramento
CEA.033	Altro
	<i>Totale</i>
2.04	Ricavi da manifestazioni:
CEA.034	Ricavi da manifestazioni
	<i>Totale</i>
2.05	Altri ricavi della gestione:
CEA.035	Altri ricavi della gestione
	<i>Totale</i>

	63.864	22.278	41.586 187%
€	83.864	€ 22.278	€ 41.586 187%
	11.760	11.480	280 2%
	25.253	21.307	3.946 19%
	42.684	26.836	15.848 59%
€	79.697	€ 59.623	€ 20.074 34%
	89.748	65.745	24.003 37%
€	89.748	€ 66.745	€ 24.003 37%
	62.157	66.013	- 3.856 -6%
€	62.157	€ 66.013	€ 3.856 -6%

Valore della produzione Struttura Territoriale

In % sul Valore della produzione

€ 295.465 € 213.669 € 81.806 38%

26% 18%

VALORE DELLA PRODUZIONE

€	1.195.375	€	1.193.031	€	2.344	0%
---	-----------	---	-----------	---	-------	----

IL PRESIDENTE
F.I.S.O.
FEDERAZIONE ITALIANA
SPORT ORIENTAMENTO

Collegio dei Revisori dei Conti
Il Presidente

CEB COSTI DELLA PRODUZIONE

1 ATTIVITA' SPORTIVA

1.01 Costi per l'Attività Sportiva Centrale:

1.01.01 Attività Naz. ed Internaz. ed A.L.

1.01.01.01	Partecipazione a Manif. Sport. Naz. - Intern. finalizzate alla Prep. Alto Livello:
CEB.001	Spese di trasferta e soggiorno
CEB.002	Indennità, diarie e rimborsi forfettari
CEB.003	Compensi per staff tecnico
CEB.004	Compensi per staff sanitario
CEB.005	Acquisto materiale sportivo
CEB.006	Spese mediche
CEB.007	Premi di classifica
CEB.008	Premi di assicurazione
CEB.009	Compensi per distaccati Ministeri
CEB.010	Noleggio materiale tec. sportivo, attrezzature, impianti, automezzi e sw
CEB.011	Coppe e medaglie
CEB.012	Quote di iscrizione e partecipazione a manifestazioni
CEB.013	Spese per ufficiali di gara, arbitri, commissari, cronometristi
CEB.014	Trasporto e facchinaggio
CEB.015	Spese per carburanti e combustibili
CEB.018	Acquisto materiale di consumo
CEB.030	Manutenzione ordinaria
CEB.065	Canoni ed oneri locativi
CEB.120	Contributi ad associazioni e terzi
CEB.018	Altre spese
Totale	

51.792	98.591	-	46.799	-47%
		-	-	#DIV/0!
25700	23.900	-	20.374	-85%
3.526	3.740	-	#RIF!	#RIF!
5.328	22.766	-	17.438	-77%
		-	-	#DIV/0!
23.950	14.445	-	9.505	68%
3.447	2.662	-	785	29%
		-	-	#DIV/0!
	8.621	-	8.621	-100%
		-	-	#DIV/0!
26.705	35.266	-	8.561	-24%
		-	-	#DIV/0!
15.280		-	15.280	#DIV/0!
		-	-	#DIV/0!
		-	-	#DIV/0!
		-	-	#DIV/0!
		-	-	#DIV/0!
		-	-	#DIV/0!
		-	-	#DIV/0!
		-	-	#DIV/0!
2.831	576	-	2.255	391%
€ 158.559	€ 210.967	€	52.008	-25%

1.01.01.02	Allenamenti e stages:
CEB.001	Spese di trasferta e soggiorno
CEB.002	Indennità, diarie e rimborsi forfettari
CEB.003	Compensi per staff tecnico
CEB.004	Compensi per staff sanitario
CEB.005	Acquisto materiale sportivo
CEB.006	Spese mediche
CEB.010	Noleggio materiale tec. sportivo, attrezzature, impianti, automezzi e sw
CEB.014	Trasporto e facchinaggio
CEB.015	Spese per carburanti e combustibili
CEB.018	Acquisto materiale di consumo
CEB.030	Manutenzione ordinaria
CEB.065	Canoni ed oneri locativi
CEB.016	Altre spese
Totale	

29.553	15.524	-	14.029	90%
		-	-	#DIV/0!
7.870	1.225	-	6.845	542%
	685	-	685	-100%
179	1.258	-	1.079	-86%
		-	-	#DIV/0!
439	1.173	-	734	-63%
2.272		-	2.272	#DIV/0!
		-	-	#DIV/0!
		-	-	#DIV/0!
		-	-	#DIV/0!
		-	-	#DIV/0!
		-	-	#DIV/0!
14.445	20.450	-	6.005	-29%
€ 54.758	€ 40.315	€	14.443	36%

1.01.01.03	Funzionamento Commissioni Tecniche:
CEB.001	Spese di trasferta e soggiorno
CEB.002	Indennità, diarie e rimborsi forfettari
CEB.016	Altre spese
Totale	

		-	-	#DIV/0!
		-	-	#DIV/0!
		-	-	#DIV/0!
€	€	€	-	#DIV/0!

1.01.01.04	Compensi per prestazioni contrattuali:
CEB.003	Compensi per staff tecnico
CEB.004	Compensi per staff sanitario
CEB.009	Compensi per distaccati Ministero
CEB.150	Altri compensi
Totale	

		-	-	#DIV/0!
		-	-	#DIV/0!
		-	-	#DIV/0!
		-	-	#DIV/0!
€	€	€	-	#DIV/0!

1.01.01.05	Interventi per gli atleti:
CEB.026	Tutela sanitaria
CEB.019	Tutela assicurativa
CEB.020	Tutela previdenziale
CEB.021	Borse di studio
CEB.022	Contributi
Totale	

		-	-	#DIV/0!
		-	-	#DIV/0!
		-	-	#DIV/0!
		-	-	#DIV/0!
7.750	7.750	-	-	0%
€ 7.750	€ 7.750	€	-	0%

1.01.01.06	Spese per antidoping:
CEB.023	Funzionamento Commissioni Antidoping
CEB.024	Compensi per prestazioni
CEB.025	Spese controlli antidoping
Totale	

		-	-	#DIV/0!
		-	-	#DIV/0!
5.474		-	5.474	#DIV/0!
€ 5.474	€	€	5.474	#DIV/0!

Totale Preparazione Alto livello

€ 226.541	€ 258.632	€	32.091	-12%
------------------	------------------	----------	---------------	-------------

01:01:02 Organizzazione Manifestaz. Sportive Intern.li

CEB.001	Spese di trasferta e soggiorno
CEB.002	Indennità, diarie e rimborsi forfettari
CEB.005	Acquisto materiale sportivo
CEB.007	Premi di classifica
CEB.008	Premi di assicurazione
CEB.010	Noleggio materiale tec. sportivo, attrezzature, impianti, automezzi e sw
CEB.011	Coppe e medaglie
CEB.012	Quote iscrizione e tasse per partecip. Manif. internaz.
CEB.013	Spese per ufficiali di gara, arbitri, commissari, cronometristi
CEB.014	Trasporto e facchinaggio
CEB.016	Altre spese
CEB.018	Acquisto materiale di consumo
CEB.024	Compensi per prestazioni
CEB.028	Contributi a Comitati Organizzatori
CEB.029	Rimborsi a squadre partecipanti
CEB.030	Manutenzione ordinaria
CEB.031	Assistenza medica, antidoping
CEB.033	Spese per pubblicità
CEB.065	Canoni ed oneri locativi
CEB.120	Contributi ad associazioni e terzi

	77.912	-	77.912	-100%
	7.812	-	7.812	-100%
	94.726	-	94.726	-100%
		-	-	#DIV/0!
		-	-	#DIV/0!
	44.288	-	44.288	-100%
		-	-	#DIV/0!
		-	-	#DIV/0!
		-	-	#DIV/0!
		-	-	#DIV/0!
		-	-	#DIV/0!
		-	-	#DIV/0!
	17.830	-	17.830	-100%
		-	-	#DIV/0!
		-	-	#DIV/0!
		-	-	#DIV/0!
	23.210	-	23.210	-100%
	62.212	-	62.212	-100%
		-	-	#DIV/0!
		-	-	#DIV/0!

IL PRESIDENTE
F.I.S.O.
FEDERAZIONE ITALIANA
SPORT ORIENTAMENTO

Collegio dei Revisori dei Conti
Il Presidente

Totale Organizzazione Manifestaz. Sportive Intern.li

€ - € 327.990 € 327.990 -100%

01:01:03 Organizz. Manifestazione Sportive Nazionali

CEB.001	Spese di trasferte e soggiorno
CEB.002	Indennità, diarie e rimborsi forfettari
CEB.005	Acquisto materiale sportivo
CEB.007	Premi di classifica
CEB.008	Premi di assicurazione
CEB.010	Noleggio materiale tec. sportivo, attrezzature, impianti, automezzi e sw
CEB.011	Coppe e medaglie
CEB.012	Quote di iscrizione e partecipazione a manifestazioni
CEB.013	Spese per ufficiali di gara, arbitri, commissari, cronometristi
CEB.014	Trasporto e facchinaggio
CEB.018	Acquisto materiale di consumo
CEB.024	Compensi per prestazioni
CEB.028	Contributi a Comitati Organizzatori
CEB.029	Rimborsi a squadre partecipanti
CEB.030	Manutenzione ordinaria
CEB.031	Assistenza medica, antidoping
CEB.033	Spese per pubblicità
CEB.065	Canoni ed oneri locativi
CEB.120	Contributi ad associazioni e terzi
CEB.016	Altre spese
CEB.160	Costi per riprese televisive

8.277	7.665	612	8%
5.003	3.046	1.957	64%
7.396		7.396	#DIV/0!
			#DIV/0!
			#DIV/0!
			#DIV/0!
3.587	2.846	741	26%
			#DIV/0!
			#DIV/0!
			#DIV/0!
			#DIV/0!
			#DIV/0!
366	2.750	-	2.384 -87%
			#DIV/0!
			#DIV/0!
			#DIV/0!
			#DIV/0!
15.843	13.907	1.936	14%
			#DIV/0!

Totale Organizz. Manifestazione Sportive Nazionali

€ 40.472 € 30.214 € 10.258 34%

01:01:04 Partecipazione ad organismi internazionali

CEB.034	Quote di adesione ad organismi internazionali
CEB.035	Spese componenti organismi internazionali
CEB.036	Partecipazione a congressi, comitati
CEB.121	Spese per licenze

9.529	7.841	1.688	22%
3.122	500	2.622	84%
1.425		1.425	#DIV/0!
			#DIV/0!

Totale Partecipazione ad organismi internazionali

€ 14.076 € 8.341 € 5.735 69%

01:01:05 Formazione ricerca e documentazione

1.01.05.01	Corsi di formaz. quadri tecnici:
CEB.001	Spese di trasferte e soggiorno
CEB.002	Indennità, diarie e rimborsi forfettari
CEB.008	Premi di assicurazione
CEB.010	Noleggio materiale tec. sportivo, attrezzature, impianti, automezzi e sw
CEB.018	Acquisto materiale di consumo
CEB.021	Borse di studio
CEB.024	Compensi per prestazioni
CEB.037	Spese per partecipazione a corsi nazionali ed internazionali
CEB.039	Brevetti e diplomi
CEB.056	Stampa opuscoli e materiale di propaganda
CEB.016	Altre spese
	Totale

			#DIV/0!
6.135	5.959	178	3%
			#DIV/0!
			#DIV/0!
		#RIF!	#RIF!
			#DIV/0!
1.680	2.360	680	-29%
2.403	1.306	1.097	84%
			#DIV/0!
			#DIV/0!
	1.537	1.537	-100%
€ 10.218	€ 11.162	€ 944	-8%

1.01.05.02	Corsi di formazione per ufficiali di gara:
CEB.001	Spese di trasferte e soggiorni
CEB.002	Indennità, diarie e rimborsi forfettari
CEB.008	Premi di assicurazione
CEB.010	Noleggio materiale tec. sportivo, attrezzature, impianti, automezzi e sw
CEB.018	Acquisto materiale di consumo
CEB.021	Borse di studio
CEB.024	Compensi per prestazioni (inclusi gli oneri)
CEB.037	Spese per partecipazione a corsi nazionali ed internazionali
CEB.038	Spese di organizzazione corsi
CEB.039	Brevetti e diplomi
CEB.056	Stampa opuscoli e materiale di propaganda
	Totale

			#DIV/0!
			#DIV/0!
			#DIV/0!
			#DIV/0!
			#DIV/0!
			#DIV/0!
			#DIV/0!
			#DIV/0!
			#DIV/0!
			#DIV/0!
			#DIV/0!
			#DIV/0!
			#DIV/0!
€ -	€ -	€ -	#DIV/0!

1.01.05.03	Corsi di formazione per altri soggetti:
CEB.001	Spese di trasferte e soggiorno
CEB.002	Indennità, diarie e rimborsi forfettari
CEB.008	Premi di assicurazione
CEB.010	Noleggio materiale tec. sportivo, attrezzature, impianti, automezzi e sw
CEB.018	Acquisto materiale di consumo
CEB.021	Borse di studio
CEB.024	Compensi per prestazioni (inclusi gli oneri)
CEB.037	Spese per partecipazione a corsi nazionali ed internazionali
CEB.038	Spese di organizzazione corsi
CEB.039	Brevetti e diplomi
CEB.040	Compensi per collaborazioni
CEB.056	Stampa opuscoli e materiale di propaganda
	Totale

			#DIV/0!
	25.804	25.804	-100%
			#DIV/0!
			#DIV/0!
			#DIV/0!
			#DIV/0!
			#DIV/0!
			#DIV/0!
			#DIV/0!
			#DIV/0!
			#DIV/0!
			#DIV/0!
			#DIV/0!
€ -	€ 25.804	€ 25.804	-100%

1.01.05.04	Ricerca e documentazione:
CEB.030	Manutenzione ordinaria
CEB.041	Incarichi di studio e ricerca
CEB.042	Organizzazione e partecipazione a convegni, seminari, congressi
CEB.043	Costi per acquisti di materiale didattico e per servizi di traduzione / video
CEB.044	Acquisto giornali, riviste, pubblicazioni tecniche, foto sportive
CEB.045	Riprese televisive e radiofoniche
CEB.065	Canoni ed oneri locativi
CEB.016	Altre spese
	Totale

			#DIV/0!
			#DIV/0!
			#DIV/0!
	4.790	4.790	-100%
			#DIV/0!
			#DIV/0!
			#DIV/0!
			#DIV/0!
	33.384	33.384	-100%
€ -	€ 38.174	€ 38.174	-100%

Totale Formazione ricerca e documentazione

€ 10.218 € 76.140 € 64.922 -86%

01:01:06 Promozione Sportiva

CEB.001	Spese trasferte e soggiorni
CEB.005	Acquisto materiale sportivo
CEB.011	Coppe e medaglie

207		207	#DIV/0!
			#DIV/0!
			#DIV/0!

IL PRESIDENTE
F.T.S.O.
FEDERAZIONE ITALIANA
SPORT ORIENTAMENTO

Collegio dei Revisori dei Conti
Il Presidente

CEB.013	Spese per ufficiali di gara, arbitri, commissari, cronometristi
CEB.022	Contributi ad altri soggetti
CEB.024	Compensi per prestazioni
CEB.030	Manutenzione ordinaria
CEB.033	Spese di pubblicità
CEB.046	Organizz. e/o partecipaz. a Giochi Sportivi Studenteschi
CEB.047	Centri di Avviamento allo Sport
CEB.048	Sport nella scuola
CEB.049	Organiz. e/o partecipaz. a manif. a carattere sociale
CEB.053	Partecipazione a manifestazioni
CEB.055	Premi e borse di studio
CEB.056	Stampa opuscoli e materiale di propaganda
CEB.057	Assicurazioni
CEB.065	Canoni ed oneri locativi
CEB.006	Spese mediche

	18.500	12.000	-	#DIV/0!
	25.275		6.500	54%
			25.275	#DIV/0!
			-	#DIV/0!
			-	#DIV/0!
	137.934	4.192	133.742	3190%
			-	#DIV/0!
	196.320	40.372	155.948	386%
			-	#DIV/0!
			#RIF!	#RIF!
			-	#DIV/0!
			-	#DIV/0!
			-	#DIV/0!
			-	#DIV/0!
			-	#DIV/0!

Totale Promozione Sportiva

€ 378.236 € 56.564 € 321.672 589%

01:01:07 Contributi per l'attività sportiva

CEB.058	Contributi a Società e Associazioni Sportive
CEB.060	Contributi a Sezioni Covenzionate
CEB.061	Altri soggetti

	150	13.845	-	13.695	-99%
				-	#DIV/0!
		874	-	874	-100%

Totale Contributi per l'attività sportiva

€ 150 € 14.719 -€ 14.569 -99%

01:01:08 Gestione impianti sportivi

CEB.005	Acquisto materiale sportivo
CEB.008	Premi di assicurazione
CEB.016	Altre spese
CEB.018	Acquisto materiale di consumo
CEB.024	Compensi per prestazioni
CEB.030	Manutenzione ordinaria
CEB.040	Compensi per collaborazioni
CEB.063	Servizi di pulizia e sorveglianza
CEB.064	UtENZE e servizi
CEB.065	Canoni ed oneri locativi
CEB.015	Spese per carburanti e combustibili

			-	#DIV/0!	
			-	#DIV/0!	
	4.846	11.350	-	6.504	-57%
			-	-	#DIV/0!
	3.280	3.820	-	540	-14%
			-	-	#DIV/0!
			-	-	#DIV/0!
			-	-	#DIV/0!
			-	-	#DIV/0!
			-	-	#DIV/0!
			-	-	#DIV/0!

Totale Gestione impianti sportivi

€ 8.126 € 15.170 -€ 7.044 -46%

01:01:09 Altri costi per l'attività sportiva

CEB.008	Premi di assicurazione
CEB.017	Acquisto biglietti
CEB.122	Acquisto modulistica per attività sportiva
CEB.123	Commissioni sportive

	15.006	15.006	-	0%
			-	#DIV/0!
			-	#DIV/0!
			-	#DIV/0!

Totale Altri costi per l'attività sportiva

€ 15.006 € 15.006 € - 0%

01:01:10 Ammortamenti attività sportiva

CEB.067	Immobilizzazioni materiali
CEB.068	Immobilizzazioni immateriali

			-	#DIV/0!
			-	#DIV/0!

Totale Ammortamenti attività sportiva

€ - € - € - #DIV/0!

01:01:11 Accantonamento per rischi ed oneri afferenti all'attività sportiva

CEB.069	Liti, arbitraggi e risarcimenti
CEB.070	Cause legali in corso

	-		-	#DIV/0!
			-	#DIV/0!

Totale Accantonamento per rischi ed oneri afferenti all'attività sportiva

€ - € - € - #DIV/0!

01:01:12 A rimanenze di materiale di consumo per attività sportiva

CEB.140	Δ rimanenze di materiale di consumo
---------	-------------------------------------

			-	#DIV/0!
--	--	--	---	---------

Totale Δ rimanenze di materiale di consumo per attività sportiva

€ - € - € - #DIV/0!

Costi attività sportiva centrale

In % sul Costo della produzione

€ 692.825 € 801.776 -€ 108.951 -14%

59% 66%

1.02 Costi per att. sportiva della Strutt. Terr.:

01:02:01 Costi att. sportiva della Strutt. Terr.

CEB.170	Costi attività sportiva
CEB.180	Costi per la promozione sportiva

	177.324	163.960	13.364	8%
	95.742	77.483	18.259	24%

Costi att. sportiva della Strutt. Terr.

In % sul Costo della produzione

€ 273.066 € 241.443 € 31.623 13%

23% 20%

Costi Att. Sportiva complessivi

In % sul Valore della produzione

€ 965.891 € 1.043.219 -€ 77.328 -7%

81% 87%

In % sul Costo della produzione

82% 85%

IL PRESIDENTE
F.I.S.O.
FEDERAZIONE ITALIANA
SPORT ORIENTAMENTO

Collegio dei Revisori dei Conti
Il Presidente

2 FUNZIONAMENTO E COSTI GENERALI

2.01 Funz. e costi generali attività centrale:

2.01.01 Costi per il personale e collaborazioni

CEB.071	Personale CONI - rimborso spese missione
CEB.072	Personale CONI - rimborsi spese di trasferta a piè di lista
CEB.073	Personale DSA - retribuzione ordinaria
CEB.074	Personale DSA - straordinari
CEB.075	Personale DSA - oneri previdenziali
CEB.076	Personale DSA - assicurazione INAIL
CEB.077	Personale DSA - Trattamento di fine rapporto
CEB.078	Personale DSA - rimborso spese missione
CEB.079	Personale DSA - rimborsi spese di trasferta a piè di lista
CEB.080	Collaboratori - compensi
CEB.081	Collaboratori - oneri previdenziali
CEB.082	Collaboratori - assicurazione INAIL
CEB.083	Collaboratori - Rimborso spese missioni
CEB.085	Contratti per lavoratori interinali
CEB.086	Costi di formazione del personale

			-	#DIV/0!	
			-	#DIV/0!	
	59.896	57.372	2.524	4%	
			-	#DIV/0!	
	18.029	17.407	622	4%	
	130	113	17	15%	
	3.166	3.107	59	2%	
	94		94	#DIV/0!	
			-	#DIV/0!	
	150	1.610	-	1.460	-91%
			-	#DIV/0!	
			-	#DIV/0!	
			-	#DIV/0!	
			-	#DIV/0!	
	378		378	#DIV/0!	

Totale Costi per il personale e collaborazioni

€ 81.843 € 79.609 € 2.234 3%

2.01.02 Organi e Commissioni federali

CEB.001	Spese trasferta e soggiorno
CEB.087	Funzionamento organi di gestione
CEB.088	Collegio dei Revisori dei conti
CEB.089	Organi di giustizia sportiva
CEB.090	Assemblea nazionale
CEB.091	Commissioni federali
CEB.092	Consulta federale

	11.013	7.964	3.149	40%	
	3.486	1.720	1.766	103%	
	4.695	4.752	-	57	-1%
	419	680	-	261	-38%
		3.698	-	3.698	-100%
	2.085	774	-	1.311	169%
			-	#DIV/0!	

Totale Organi e Commissioni federali

€ 21.698 € 19.488 € 2.210 11%

2.01.03 Costi per la comunicazione

CEB.001	Spese di trasferta e soggiorno
CEB.093	Stampa e spedizione rivista DSA
CEB.094	Organizzazione conferenze stampa
CEB.095	Comunicati, opuscoli, annuali e servizi fotografici e televisivi
CEB.097	Compensi per prestazioni connesse alla pubblicità e promozione
CEB.107	Provvigioni per intermediazione pubblicitaria

			-	#DIV/0!	
	6.179	5.231	948	18%	
	18.272	8.549	9.723	114%	
	5.903	8.375	-	2.472	-30%
	7.739		7.739	#DIV/0!	
			-	#DIV/0!	

Totale Costi per la comunicazione

€ 38.093 € 22.155 € 15.938 72%

2.01.04 Costi generali

CEB.001	Spese di trasferta e soggiorno
CEB.008	Premi di assicurazioni
CEB.010	Noleggio materiale tec. sportivo, attrezzature, impianti, automezzi e sw
CEB.014	Trasporto e facchinaggio
CEB.018	Acquisto materiale di consumo
CEB.030	Manutenzione ordinaria
CEB.042	Organizzazione e partecipazione a convegni, seminari, congressi
CEB.043	Costi per acquisti di materiale didattico e per servizi di traduzione / video
CEB.044	Acquisto giornali, riviste, pubblicazioni tecniche
CEB.064	UtENZE e servizi
CEB.065	Canoni ed oneri locativi
CEB.098	Compensi per prestazioni giuri-ammini-fiscali
CEB.098	Spese per assistenza gestionale elaborazione dati
CEB.099	Spese per consulenze legali
CEB.100	Spese per liti, arbitraggi e risarcimenti
CEB.101	Spese postali e telefoniche
CEB.102	Sito Internet
CEB.105	Spese di rappresentanza
CEB.108	Commissioni bancarie
CEB.107	Provvigioni per intermediazione pubblicitaria
CEB.108	Imposte indirette, tasse e contributi

	1.220		1.220	#DIV/0!	
	7.964	5.714	2.250	39%	
	428	1.791	-	1.363	-76%
	635	343	292	85%	
	4.999	2.677	2.322	87%	
	1.053	391	662	169%	
			-	#DIV/0!	
			-	#DIV/0!	
			-	#DIV/0!	
	2.473	1.212	1.261	104%	
			-	#DIV/0!	
	6.502	4.493	2.009	45%	
	1.196	3.169	-	1.973	-82%
	761	652	109	17%	
			-	#DIV/0!	
	1.890	1.834	56	3%	
	17.134	16.802	332	2%	
	2.500		2.500	#DIV/0!	
	1.848	1.250	598	48%	
			-	#DIV/0!	
			-	#DIV/0!	

Totale Costi generali

€ 50.603 € 40.328 € 10.275 25%

2.01.05 Ammortamenti per funzionamento

CEB.067	Immobilizzazioni materiali
CEB.068	Immobilizzazioni immateriali

	9.317	9.317	-	0%
			-	#DIV/0!

Totale Ammortamenti per funzionamento

€ 9.317 € 9.317 € - 0%

2.01.06 Accantonamento per rischi ed oneri afferenti al funzionamento

CEB.069	Liti, arbitraggi e risarcimenti
CEB.070	Cause legali in corso

			-	#DIV/0!
			-	#DIV/0!

Totale Accantonamento per rischi ed oneri afferenti al funzionamento

€ - € - € - #DIV/0!

02:01:07 Δ rimanenze di materiale di consumo per funzionamento

CEB.140	Δ rimanenze di materiale di consumo
---------	-------------------------------------

			-	#DIV/0!
--	--	--	---	---------

Totale Δ rimanenze di materiale di consumo per funzionamento

€ - € - € - #DIV/0!

Funz. e costi gen. attività centrale

€ 201.554 € 170.897 € 30.657 18%

In % sul Costo della produzione

17% 14%

IL PRESIDENTE
F.I.S.O.
FEDERAZIONE ITALIANA
SPORT ORIENTAMENTO

Collegio...
Il Presidente

2.02 Funz. e costi gen. Struttura Terr.:

02:02:01 Funz. e costi generali della Strutt. Terr.

CEB.190	Costi generali e di funzionamento
---------	-----------------------------------

Funz. e costi generali della Strutt. Terr.

In % sul Costo della produzione

Funz. e costi gen. complessivi

In % sul Valore della produzione

In % sul Costo della produzione

6.365	9.704	-	3.339	-34%
-------	-------	---	-------	------

€ 6.365	€ 9.704	-€ 3.339	-34%
---------	---------	----------	------

1%	1%
----	----

€ 207.919	€ 180.601	€ 27.318	15%
-----------	-----------	----------	-----

17%	15%
-----	-----

18%	15%
-----	-----

COSTI DELLA PRODUZIONE

In % sul Valore della produzione

€ 1.173.810	€ 1.223.820	-€ 50.010	-4%
-------------	-------------	-----------	-----

€ 1	€ 1
-----	-----

DIFF. VALORI E COSTI DELLA PRODUZ.

In % sul Valore della produzione

€ 21.566	-€ 30.789	€ 52.354	-170%
----------	-----------	----------	-------

2%	-3%
----	-----

CEC Proventi ed oneri finanziari

CEC.001	Interessi attivi
CEC.002	Interessi passivi bancari
CEC.003	Interessi passivi su mutui

Totale Proventi ed oneri finanziari

7	8	-	1	-13%
1.313	1.313	-	-	0%
		-	-	#DIV/0!

-€ 1.306	-€ 1.305	-€ 1	0%
----------	----------	------	----

CED Proventi ed oneri straordinari

CED.001	Minusvalenze
CED.002	Plusvalenze
CED.003	Sopravvenienze attive
CED.004	Sopravvenienze passive
CED.005	Insussistenze attive
CED.006	Insussistenze passive

Totale Proventi ed oneri straordinari

		-	-	#DIV/0!
		-	-	#DIV/0!
3.037	368	2.669	725%	
	3.470	-	3.470	-100%
		-	-	#DIV/0!
		-	-	#DIV/0!

€ 3.037	-€ 3.102	€ 6.139	-198%
---------	----------	---------	-------

CEE Imposte sul reddito

CEE.002	IRAP
CEE.003	IRES
CEE.004	Interessi e sanzioni su imposte dirette
CEB.200	Varie

Totale Imposte sul reddito

504	215	289	134%	
3.696	739	2.957	400%	
112	117	-	5	-4%
3	2	-	1	50%

€ 4.315	€ 1.073	€ 3.242	302%
---------	---------	---------	------

RISULTATO D'ESERCIZIO

€ 18.982	-€ 38.289	€ 55.290	-152%
----------	-----------	----------	-------

IL PRESIDENTE
F.I.S.O.
 FEDERAZIONE ITALIANA
 SPORT ORIENTAMENTO

Collegio dei Revisori dei Conti
 Il Presidente

7. STATO PATRIMONIALE 31.12

2023

Denominazione DSA:

FEDERAZIONE ITALIANA SPORT ORIENTAMENTO

		A		B		DIFF A - B	
		STATO PATRIMONIALE 2023		STATO PATRIMONIALE 2022		DIFF A - B	
						€	%
SPA							
ATTIVO							
SPA.B IMMOBILIZZAZIONI							
SPA.B. I Immobilizzazioni immateriali							
SPA.B. I.01	Costi di impianto e ampliamento	-	-	-	-	-	#DIV/0!
SPA.B. I.02	Costi ricerca scientifica, tecnologica e di sviluppo	-	-	-	-	-	#DIV/0!
SPA.B. I.03	Opere dell'ingegno (royalties) licenze d'uso, software	-	-	-	-	-	#DIV/0!
SPA.B. I.04	Costi per omologazione campi	-	-	-	-	-	#DIV/0!
SPA.B. I.06	Immobilizzazioni immateriali in corso	-	-	-	-	-	#DIV/0!
SPA.B. I.07	Migliorie su beni di terzi	-	-	-	-	-	#DIV/0!
Totale immobilizzazioni immateriali (I)		€	-	€	-	€	#DIV/0!
SPA.B. II Immobilizzazioni materiali							
SPA.B. II.01	Terreni e fabbricati	-	-	-	-	-	#DIV/0!
SPA.B. II.01.01	Impianti sportivi	-	-	-	-	-	#DIV/0!
SPA.B. II.01.02	Fabbricati	-	-	-	-	-	#DIV/0!
SPA.B. II.02	Attrezzature sportive	-	-	-	-	-	#DIV/0!
SPA.B. II.03	Attrezzature scientifica	-	-	-	-	-	#DIV/0!
SPA.B. II.04	Altri beni	26.450	35.766	-	9.316	-26%	#DIV/0!
SPA.B. II.04.01	Mobili e arredi	-	-	-	-	-	#DIV/0!
SPA.B. II.04.02	Macchine d'ufficio	1.017	1.641	-	624	-38%	#DIV/0!
SPA.B. II.04.03	Automezzi	24.274	32.502	-	8.228	-25%	#DIV/0!
SPA.B. II.04.04	Altre immobilizzazioni materiali	1.159	1.623	-	464	-29%	#DIV/0!
SPA.B. II.05	Immobilizzazioni in corso ed acconti	-	-	-	-	-	#DIV/0!
Totale immobilizzazioni materiali (II)		€	26.450	€	35.766	€	9.316 -26%
SPA.B. III Immobilizzazioni finanziarie							
SPA.B. III.01	Partecipazioni in società	-	-	-	-	-	#DIV/0!
SPA.B. III.02	Crediti verso società partecipate	-	-	-	-	-	#DIV/0!
SPA.B. III.03	Titoli	-	-	-	-	-	#DIV/0!
Totale immobilizzazioni finanziarie (III)		€	-	€	-	€	#DIV/0!
Totale immobilizzazioni (B)		€	26.450	€	35.766	€	9.316 -26%
SPA.C ATTIVO CIRCOLANTE							
SPA.C. II Crediti							
SPA.C. II.01	Crediti verso clienti	57.580	50.254	7.326	15%		
SPA.C. II.01.01	Crediti verso clienti	57.580	50.254	7.326	15%		
SPA.C. II.05	Crediti verso altri	97.065	78.749	18.336	23%		
SPA.C. II.05.01	Crediti verso CONI	-	-	-	#DIV/0!		
SPA.C. II.05.02	Crediti verso Stato, Regioni, Enti locali	72.627	57.250	15.377	27%		
SPA.C. II.05.03	Crediti verso Erario	-	-	-	#DIV/0!		
SPA.C. II.05.04	Crediti verso altri soggetti (Società ed associazioni sportive; arbitri e commissari; personale; tesserati; depositi cauzionali; etc.)	24.458	21.499	2.959	14%		
Totale Crediti (II)		€	154.665	€	128.003	€	26.662 20%
SPA.C. III Attività Finanziarie che non costituiscono immobilizzazioni							
SPA.C. III.01	Crediti Vs società controllate	-	-	-	#DIV/0!		
Totale attività finanziarie non immobilizzate (III)		€	-	€	-	€	#DIV/0!
SPA.C. IV Disponibilità liquide							
SPA.C. IV.01	Depositi bancari e postali	148.439	265.465	-	117.026	-44%	
SPA.C. IV.01.01	c/c bancari	147.947	265.105	-	117.158	-44%	
SPA.C. IV.01.02	c/c postali	492	360	132	37%		
SPA.C. IV.03	Cassa	122.912	106.877	16.035	15%		
SPA.C. IV.03.01	Cassa	122.912	106.877	16.035	15%		
Totale disponibilità liquide (IV)		€	271.351	€	372.342	€	100.991 -27%
SPA.C.V Magazzino							
SPA.C.V.01	Rimanenze finali di materie prime e semilavorati	-	-	-	#DIV/0!		
Totale magazzino (V)		€	-	€	-	€	#DIV/0!
Totale attivo circolante (C)		€	426.016	€	501.345	€	75.329 -15%
SPA.D RATEI E RISCOINTI							
SPA.D.01.01.01	Ratei attivi	-	-	-	#DIV/0!		
SPA.D.01.02.01	Risconti attivi	6.347	7.934	-	1.587	-20%	
Totale ratei e risconti (D)		€	6.347	€	7.934	€	1.587 -20%
TOTALE ATTIVO		€	458.813	€	545.045	€	86.232 -16%
SPA.E Conti d'ordine							
							#DIV/0!

IL PRESIDENTE

F.I.S.O.

FEDERAZIONE ITALIANA
SPORT ORIENTAMENTOCollegio dei Revisori dei Conti
Il Presidente

SPP PASSIVO**SPP.A PATRIMONIO NETTO**

SPP.A. I.01.01	Fondo di dotazione
SPP.A. II.01.01	Riserve
SPP.A.III.01.01	Utili (perdite) portati a nuovo
SPP.A. IV.01.01	Risultato d'esercizio

				-	#DIV/0!
226.412	262.681	-	36.269	-14%	#DIV/0!
18.982	36.269	-	55.251	-152%	#DIV/0!

Totale Patrimonio netto (A)

€ 246.394 € 226.412 € 18.982 8%

SPP.B FONDO PER RISCHI ED ONERI

SPP.B.03	Altri
SPP.B.03.01.01	Contributi vincolati per programmi
SPP.B.03.02.01	Liti, arbitraggi e risarcimenti
SPP.B.03.03.01	Cause legali in corso

	78.856	-	78.856	-100%	#DIV/0!
					#DIV/0!
					#DIV/0!

Totale Fondo per rischi ed oneri (B)

€ - € 78.856 -€ 78.856 -100%

SPP.C TRATTAMENTO DI FINE RAPP.

SPP.C.01.01	Debiti per trattamento fine rapporto
-------------	--------------------------------------

2.504	1.005	1.499	149%
-------	-------	-------	------

Totale Trattamento fine rapporto (C)

€ 2.504 € 1.005 € 1.499 149%

SPP.D DEBITI

SPP.D.03	Debiti verso Banche
SPP.D.03.01	Debiti verso Banche
SPP.D.04	Debiti verso altri finanziatori
SPP.D.04.01	Debiti verso I.C.S. per mutui passivi
SPP.D.04.02	Debiti verso altri finanziatori
SPP.D.05	Acconti
SPP.D.05.01	Acconti da clienti
SPP.D.06	Debiti verso fornitori
SPP.D.06.01	Debiti verso fornitori
SPP.D.08	Debiti verso Società partecipate
SPP.D.08.01	Debiti verso Società partecipate
SPP.D.11	Erario
SPP.D.11.01	Erario c/imposte
SPP.D.11.02	Erario c/trattenute
SPP.D.12	Debiti verso Istituti di previdenza e di sicurezza sociale
SPP.D.12.01	Inps
SPP.D.12.02	Inail
SPP.D.13	Altri debiti
SPP.D.13.01	Debiti verso CONI
SPP.D.13.02	Debiti verso Altre Federazioni
SPP.D.13.03	Debiti verso Stato, Regioni, Enti locali
SPP.D.13.04	Debiti verso Personale dipendente
SPP.D.13.05	Debiti verso Altri soggetti (Società ed associazioni sportive; arbitri e commissari; depositi cauzionali; etc.)

1.755	1.340	415	31%
1.755	1.340	415	31%
32.917	37.558	4.641	-12%
			#DIV/0!
32.917	37.558	4.641	-12%
117.052	92.536	24.516	26%
117.052	92.536	24.516	26%
37.665	49.800	12.135	-24%
37.665	49.800	12.135	-24%
-	-	-	#DIV/0!
-	-	-	#DIV/0!
8.174	13.548	5.374	-40%
6.596	12.660	6.064	-48%
1.578	888	690	78%
2.991	2.831	160	6%
2.864	2.718	146	5%
127	113	14	12%
5.651	36.666	31.015	-85%
			#DIV/0!
			#DIV/0!
			#DIV/0!
3.411		3.411	#DIV/0!
			#DIV/0!
2.240	36.666	34.426	-94%

Totale Debiti (D)

€ 208.205 € 234.279 -€ 28.074 -12%

SPP.E RATEI E RISCOINTI

SPP.E.01.01.01	Ratei passivi
SPP.E.01.02.01	Risconti passivi

4.710	4.493	217	5%
			#DIV/0!

Totale Ratei e Risconti (E)

€ 4.710 € 4.493 € 217 5%

TOTALE PASSIVO

€ 458.813 € 545.045 -€ 86.232 -16%

SPP.F Conti d'ordine

			-	#DIV/0!
--	--	--	---	---------

IL PRESIDENTE
F.I.S.O.
FEDERAZIONE ITALIANA
SPORT ORIENTAMENTO

Collegio dei Revisori dei Conti
Il Presidente

8. SITUAZIONE CONSUNTIVA DI TESORERIA 2023 (Allegato a Nota Integrativa)

	Descrizione entrate / uscite	Situazione consuntiva anno 2023	
		Valori €	
A)	SALDO INIZIALE DI TESORERIA AL 1/1/2023		€ 372.342
	FLUSSI DI TESORERIA DA GESTIONE ESERCIZI PRECEDENTI:		
	+ incassi di crediti da esercizi precedenti		110.642
	- pagamenti di debiti da esercizi precedenti	-	194.847
B)	Saldo flussi di tesoreria da esercizi precedenti	-€	84.205
	FLUSSI DI TESORERIA DA GESTIONE ES. CORRENTE:		
	Incassi da gestione economica		
	da contributi dal CONI		352.523
	da contributi dallo stato, regioni ed enti		62.000
	da quote dagli associati		93.868
	da ricavi da manifestazioni internazionali		6.637
	da ricavi da manifestazioni nazionali		85.498
	da ricavi da pubblicità e sponsorizzazione		21.750
	da altri ricavi della gestione ordinaria		183.438
	da OT		295.465
	Totale incassi da gestione economica	€	1.101.179
	Entrate da dismissioni		
	di immobilizzazioni materiali		...
	di immobilizzazioni immateriali		...
	di immobilizzazioni finanziarie		...
	Proventi e oneri finanziari - saldo		...
	Totale incassi da dismissione	€	-
	Entrate da gestione finanziaria		
	da accensione mutui		...
	da accensione prestiti		...
	incasso assegno sopravvenienze		...
	Totale entrate da gestione finanziaria	€	-
C1)	Totale flussi in entrata esercizio 2023	€	1.101.179
	Uscite da gestione economica		
	per attività sportiva centrale		691.054
	per attività sportiva periferica		273.066
	per funzionamento centrale		142.639
	per funzionamento periferico		6.365
	Totale pagamenti da gestione economica	€	1.113.124
	Uscite da investimenti		
	per immobilizzazioni materiali		...
	per immobilizzazioni immateriali		...
	per immobilizzazioni finanziarie		...

	Totale pagamenti da investimenti	€	-
	Uscite da gestione finanziaria		
	per rimborso mutui		...
	per rimborso prestiti		4.841
	Totale uscite da gestione finanziaria	€	4.841
C2)	Totale flussi in uscita esercizio 2023	€	1.117.965
D)= C1-C2	SALDO FLUSSI DA GESTIONE ESERCIZIO CORRENTE	-€	16.786
E)= A+B+D	SALDO FINALE DI TESORERIA AL 31/12/2023	€	271.351

IL PRESIDENTE
F.I.S.O.
FEDERAZIONE ITALIANA
SPORT ORIENTAMENTO

Collegio dei Revisori dei Conti
Il Presidente



FEDERAZIONE
ITALIANA
SPORT
ORIENTAMENTO

DOC.DROS.09.11 – Rev. 1 del 30.06.2008

NOTA INTEGRATIVA AL BILANCIO AL 31 Dicembre 2023

IL PRESIDENTE
F.I.S.O.
FEDERAZIONE ITALIANA
SPORT ORIENTAMENTO

Collegio dei Revisori dei Conti

Il Presidente



INDICE

1. Criteri di formazione e valutazione
2. Contenuto delle poste di bilancio
3. Altre notizie integrative

Il presente bilancio è stato predisposto in conformità agli schemi ed ai principi e criteri per la formulazione del regolamento di contabilità delle FSN e DSA emanati dal CONI e dal regolamento di amministrazione della Federazione Italiana Sport Orientamento.

Il bilancio d'esercizio al 31.12.2023 è costituito dallo stato patrimoniale, dal conto economico e dalla nota integrativa.

I prospetti di bilancio (stato patrimoniale e conto economico) e la nota contabile sono espressi in unità di euro.

1. Criteri di formazione e valutazione

CRITERI DI FORMAZIONE

La Federazione Italiana Sport Orientamento, nel corso dell'esercizio, ha utilizzato un sistema di contabilità economico patrimoniale, nel rispetto dei principi e criteri per la formulazione del regolamento di contabilità delle FSN e DSA emanati dal CONI.

Nella predisposizione del bilancio la Federazione Italiana Sport Orientamento non ha fatto ricorso a deroghe nell'applicazione dei principi e criteri di cui sopra.

Nella redazione del bilancio, inoltre, non sono state effettuate compensazioni tra partite.

CRITERI DI VALUTAZIONE

Immobilizzazioni materiali

Le immobilizzazioni materiali sono iscritte in bilancio al loro costo storico di acquisizione, comprensivo degli eventuali oneri accessori di diretta imputazione, depurato dalle somme iscritte nei relativi Fondi di Ammortamento il cui importo complessivo è indicato nel prospetto di cui a pagina 4 della presente nota integrativa.

Gli ammortamenti sono stati calcolati in misura costante in relazione alla prevista residua possibilità di utilizzazione. Si riporta di seguito il prospetto recante le aliquote di ammortamento adottate, distinte per tipologia di bene:

IL PRESIDENTE
F.I.S.O.
FEDERAZIONE ITALIANA
SPORT ORIENTAMENTO

Collegio dei Revisori dei Conti
Il Presidente



Natura del bene	Aliquote d'ammortamento	Fonte utilizzata per l'individuazione del criterio di ammortamento
Macchine elettroniche d'ufficio (computer, etc.)	20%	Tabella (DM 31.12.88)
Arredamento	15%	Tabella (DM 31.12.88)
Automezzi	20%	Tabella (DM 31.12.88)

Crediti e debiti

I crediti sono iscritti al valore di presunto realizzo.

I debiti sono esposti al loro valore nominale.

I crediti e i debiti della Federazione Italiana Sport Orientamento comprendono anche i saldi degli Organi Territoriali.

Disponibilità liquide

Le disponibilità liquide sono esposte al valore nominale e comprendono anche i saldi degli Organi Territoriali dotati di autonomia tecnico – contabile.

Ratei e risconti

Sono calcolati secondo il principio della competenza economica e temporale in applicazione del principio di correlazione dei costi e dei ricavi in ragione di periodo.

Fondi per rischi ed oneri

È stato determinato in funzione dei rischi di costi futuri.

Costi e ricavi

Sono esposti in bilancio secondo il principio della competenza economico – temporale e della prudenza, con rilevazione dei relativi ratei e risconti e delle scritture di assestamento.

Imposte

Le imposte sui redditi sono determinate in base ai calcoli risultanti in applicazione della vigente normativa fiscale.

IL PRESIDENTE
F.I.S.O.
FEDERAZIONE ITALIANA
SPORT ORIENTAMENTO

Collegio dei Revisori dei Conti
Il Presidente

2. Contenuto delle poste di bilancio

ANALISI DELLE VOCI DELLO STATO PATRIMONIALE ATTIVO IMMOBILIZZAZIONI

Immobilitazioni materiali

Al 31/12/2023 ammontano a 26.449 € già al netto dell'ammortamento; nel seguente prospetto è evidenziata la movimentazione della voce nel corso dell'esercizio:

	Saldo al 31/12/22	Incrementi da acquisti	Dismissioni	Saldo al 31/12/23	Saldo fondo amm. al 31/12/22	Amm. dell'esercizio 2023	Saldo fondo al 31/12/23	Immobilitazioni materiali nette al 31/12/23
Arredamenti	€ 0	€ 0	0	€ 0	€ 0	0	€ 0	€ 0
Autovetture auto FISO	€ 41.142	€ 0	0	€ 41.142	€ 8.640	8228,4	€ 16.868	€ 24.274
Attrezzatura varia (defibrillatori)	€ 2.318	€ 0	0	€ 2.318	€ 695	463,6	€ 1.159	€ 1.159
Macchine Ufficio	€ 5.748	€ 0	0	€ 5.748	€ 4.106	€ 625	€ 4.731	€ 1.017
Totale	€ 49.208	€ 0	0	€ 49.208	€ 13.441	€ 9.317	€ 22.758	€ 26.450

Di seguito i cespiti che risultano inseriti al 31.12.2023:

- Volkswagen Modello Tiguan (acquistato nel 2021)
- due defibrillatori Philips (acquistati nel 2021);
- due PC per ufficio federale (acquistati nel 2021);
- 2 PC ASUS (acquistati nel 2011 e 2013)
- 1 NAS (acquistato nel 2015),
- 2 Notebook (2015 e 2020).

IL PRESIDENTE
F.I.S.O.
FEDERAZIONE ITALIANA
SPORT ORIENTAMENTO

Collegio dei Revisori dei Conti
Il Presidente

ATTIVO CIRCOLANTE

Crediti

Descrizione	31/12/2023	31/12/2022	Differenza
Crediti verso clienti			
Crediti verso società sportive/ clienti	€ 57.580	€ 50.254	15%
Crediti verso altri	€ 97.085	€ 78.749	23%
Crediti verso SPORT E SALUTE	€ 64.627		
Crediti verso CIP	€ 8.000	€ 57.250	-86%
Crediti verso INPS	€ 338		
Crediti verso altri (entro 12 mesi)	€ 24.120	€ 21.499	12%
Totale	€ 154.665	€ 129.003	20%

I crediti verso clienti/società sportive al 31.12.2023 ammontano ad euro 57.580 (di cui cinque fatture di sponsorizzazione per euro 36.905, una fattura di euro 660 per un corso MIUR con utilizzo di carta docenti, una fattura di euro 9.760 per organizzazione WWMG Lombardia 2024, un rimborso utenza banda internet/centralino per euro 4.375, e crediti con Affiliate per tasse di omologazione e tasse gara per euro 5.880).

I Crediti verso Stato Regioni Enti Pubblici sono pari ad euro 72.627 e riguardano per euro 64.627 contributi assegnati da Sport e Salute ma ancora da incassare per il progetto Fuoriclasse, tranche euro 61.830, ultima tranche per il progetto Over65 e fragili euro 2.587 (concluso a dicembre del 2023) ed un saldo del progetto scuola attiva 2023 di euro 210.

Il progetto "FUORICLASSE – ORIENTEERING SPORT PER TUTTI" finanziato da Sport e Salute e relativo al bando da 80MLN destinato agli Organismi Sportivi per la promozione dello sport di base, che doveva concludersi entro il 31.12.2023 è stato prorogato al 31.12.2024.

I crediti verso altri per euro 24.120 sono: anticipi effettuati a fine anno di premi assicurativi per euro 17.104, per euro 2.800 anticipi per prenotazioni trasferte squadre MTBO e SCIO 2024, per euro 3.090 pagamenti anticipati verso tecnici per trasferte da rendicontare e versamento con F24 di trattenute e poi addebitate al soggetto percipiente il compenso, infine euro 1.126 sono relativi a crediti con gli Organi Territoriali.

Disponibilità liquide

Le disponibilità liquide dei Comitati/Delegazioni Territoriali risultano pervenute nella misura del 100%. La rendicontazione degli Organi Territoriali si avvale della piattaforma della gestione della contabilità con caricamento dei documenti di spesa e degli estratti conto. Si evidenzia che nel prospetto contabile dello stato patrimoniale attivo le disponibilità liquide degli organi territoriali sono ricomprese all'interno del conto SPA.C.IV.03.01 Cassa, cumulativamente con le disponibilità di cassa dell'attività centrale.

IL PRESIDENTE
F.I.S.O.
FEDERAZIONE ITALIANA
SPORT ORIENTAMENTO

Collegio dei Revisori dei Conti
Il Presidente

Descrizione	2023	2022	Differenza
Disponibilità liquide centrali			
C/C bancari BNL	€ 80.153	€ 80.567	-1%
C/C bancari CRT conto 4025	€ 64.334	€ 132.319	-51%
C/C bancari CRT conto 5412	€ 2.573	€ 50.412	-95%
Cassa Contanti FISO Nazionale	€ 16	€ 36	-56%
Prepagate e libretto postale	€ 1.363	€ 2.131	-36%
Totale A	€ 148.439	€ 265.465	-44%
Disponibilità liquide Organi Territoriali			
c/c bancari	€ 122.111	€ 106.376	15%
Cassa Contanti	€ 801	€ 501	60%
Totale B	€ 122.912	€ 106.877	15%
Totale A+B	€ 271.351	€ 372.342	-27%

Ratei e risconti attivi

Sono iscritti proventi di competenza dell'esercizio esigibili in esercizi successivi (rateo attivo) e costi sostenuti entro la chiusura dell'esercizio, ma di competenza di esercizi successivi (risconto attivo):

- Ratei attivi: € 0
- Risconti attivi: € 6.347

I risconti attivi sono relativi alla quota interessi auto di competenza degli anni 2024 e successivi.

PASSIVO

Patrimonio netto

Al 31.12.2023 la Federazione Italiana Sport Orientamento evidenzia un saldo positivo del patrimonio netto pari a € 245.394. Il riepilogo delle movimentazioni del patrimonio netto nel corso dell'esercizio è riportato nel seguente prospetto:

	Utili (perdite) portate a nuovo	Utili (perdite) dell'esercizio	Totale
Saldo al 31/12/2022	-€ 36.269	€ 262.681	€ 226.412
			€ 0
Risultati dell'esercizio 2023		€ 18.982	€ 18.982
Saldo al 31/12/2023			€ 245.394

L'utile del 2023 è dato dalla rendicontazione degli Organi Territoriali (euro 16.035), e dall'utile della Federazione Centrale di euro 2.947.

IL PRESIDENTE
F.I.S.O.
FEDERAZIONE ITALIANA
SPORT ORIENTAMENTO

Collegio dei Revisori dei Conti
Il Presidente

Debiti

La situazione debitoria della Federazione Italiana Sport Orientamento è così articolata:

DESCRIZIONE	2023	2022	Differenza
Debiti verso banche (carta di credito)	€ 1.755	€ 1.340	31%
Debiti verso altri finanziatori	€ 32.917	€ 37.558	-12%
Acconti per anticipazioni			
Acconti da clienti -anticipi Società Sportive	€ 117.052	€ 92.536	26%
Debiti verso fornitori			
Debiti verso fornitori e fatture da ricevere	€ 37.665	€ 49.800	-24%
Debiti verso società partecipate	€ 0	€ 0	
Debiti verso erario			
Erario imposte e trattenute	€ 8.174	€ 13.548	-40%
Debiti verso istituti di previdenza e sicurezza sociale	€ 2.991	€ 2.831	6%
Debiti verso altri			
Dipendenti	€ 3.411	€ 4.487	-24%
Altri debiti (debiti con gli OT FISO)	€ 2.240	€ 32.179	-93%
TOTALE	€ 206.205	€ 234.279	-12%

La voce **debiti verso altri finanziatori** è data dall'acquisto dell'auto brandizzata della FISO, con una rata mensile per 7 anni (finanziamento iniziato a novembre del 2021).

La voce "**acconti da clienti**" riguarda la procedura attuata dalla Federazione per la riaffiliazione e tesseramenti che è possibile solo se la Società/Associazione anticipa il pagamento, il primo dicembre le Affiliate possono procedere con la riaffiliazione per l'anno successivo.

I **Debiti verso fornitori** sono stati prevalentemente saldati nel primo quadrimestre del 2024 così come risultano tutti saldati i **debiti verso l'erario**, verso gli **istituti di previdenza**, **dipendenti** e verso i Comitati e le Delegazioni.

Trattamento di Fine Rapporto

Il Trattamento di fine rapporto è pari ad euro 2.504 ed è relativo alla quota lasciata in azienda da una dipendente mentre l'altra dipendente conferisce il proprio TFR ad un fondo pensione.

Fondo per rischi e oneri

Descrizione	2023	2022	Differenza
Anticipo Europrogetto FISO Lombardia	€ 0	€ 0	
Anticipo Europrogetto FISO	€ 0	€ 6.226	-100%
1 trance contributo SeS progetto FUORICLASSE	€ 0	€ 61.830	-100%
1 trance contributo SeS tach digital	€ 0	€ 10.800	
TOTALE	€ 0	€ 78.856	-100%

Nel 2023 si sono azzerati i fondi rischi in quanto si sono conclusi a buon fine tutti gli anticipi ricevuti nel 2023.

IL PRESIDENTE
F.I.S.O.
FEDERAZIONE ITALIANA
SPORT ORIENTAMENTO

Collegio dei Revisori dei Conti
Il Presidente

Ratei e risconti passivi

- Ratei passivi: € 4.710
- Risconti passivi: € 0

I ratei passivi sono relativi a costi di competenza 2023 ma ancora da liquidare a chiusura di bilancio, tra i quali rientrano le ferie non usufruite nel 2023.

ANALISI DELLE VOCI DI CONTO ECONOMICO

Valore della produzione

Il totale del valore della produzione ammonta complessivamente a € 1.195.375 ed è così articolato:

Descrizione	2023	2022	Differenza
Attività centrale			
Contributi Sport e Salute	€ 409.358	€ 198.312	106%
Contributi dello Stato, Regioni, Enti Locali	€ 87.352	€ 372.685	-77%
Quote degli associati	€ 93.870	€ 125.681	-25%
Ricavi da Manifestazioni Internazionali	€ 6.637	€ 109.496	-94%
Ricavi da Manifestazioni Nazionali	€ 61.564	€ 35.970	71%
Ricavi da pubblicità e sponsorizzazioni	€ 46.750	€ 50.000	-6%
Altri ricavi della gestione ordinaria	€ 194.379	€ 87.228	123%
Totale	€ 899.910	€ 979.372	-8%
Attività struttura territoriale			
Valore della produzione struttura Territoriale	€ 295.465	€ 213.659	38%
Totale	€ 1.195.375	€ 1.193.031	0%

I contributi di Sport e Salute nel 2023 sono di seguito riepilogati:

Contributi Sport e Salute	stanziati
Funzionamento ed attività sportiva	€ 129.625
Preparazione Alto Livello	€ 91.209
Progetto scuola Attiva 2023	€ 30.825
TOTALE	€ 251.659
Certificazione Bilanci 2022	€ 3.000
Progetti DSA obiettivo 1 e obiettivo 2 2 trance	€ 31.039
Progetto FUORICLASSE CUP J59I22001590001	€ 123.660
TOTALE	€ 157.699
TOTALE CONTRIBUTI SPORT E SALUTE PERTINENZA DELLA FEDERAZIONE	€ 409.358
Progetti di Società Affiliate SeS Parch (0600)	€ 900
Progetti di Società Affiliate SeS SDT Inclusione (0784)	€ 4.095

IL PRESIDENTE
F.I.S.O.
FEDERAZIONE ITALIANA
SPORT ORIENTAMENTO

Collegio dei Revisori dei Conti
Il Presidente

Le tabelle di Sport e Salute <https://www.sportesalute.eu/societa-trasparente/sovvenzioni-contributi-sussidi-vantaggi-economici/archivio-2022-2023.html>, come riportato nella nota integrativa del bilancio 2022, riportano i contributi assegnati in base alla data del CdA di approvazione del progetto mentre la Federazione contabilizza tali contributi in base al principio di competenza.

I Contributi dello Stato, Regioni, Enti Locali sono stati:

- Contributi CIP assegnati euro di cui destinati a PO/AL euro 40.000 e destinati alla Formazione euro 8.000;
- Contributo Provincia di Trento Progetto 100 Classi in Montagna euro 30.000;
- Saldo quota del contributo del EuProgetto Orient per euro 17.352;

La diminuzione delle Quote associative è data da minori ricavi per organizzazione corsi rispetto al 2022.

I Ricavi da Manifestazioni Internazionali di euro 6.637 riguardano per euro 5.400 il rimborso dell’Affiliata che ha organizzato la Coppa del Mondo MTBO in Alpe Cimbra per le tasse IOF anticipate dalla Federazione e per euro 1.237 le iscrizioni al Clinic IOF (corso aggiornamento tecnici internazionali) che si è svolto in Italia. Nel 2022 si era svolta la Manifestazione organizzata dalla Federazione dei Campionati Mondiali Master che aveva portato ad entrate per euro 109.496.

I Ricavi da Manifestazioni Nazionali sono relativi: per euro 28.415 alle tasse gara della Manifestazione 5 giorni d’Italia 2023 in Veneto (di cui euro 6.976 da incassare); per euro 10.157 alle tasse gara della 3 giorni in Primiero, per euro 12.712 alle tasse gara dei Meeting Internazionali e per euro 10.280 ai rimborsi da parte delle Società organizzatrici dei Servizi RAI S Azimut TV eventi trasmessi in televisione;

I ricavi da sponsorizzazioni sono di euro 46.750.

L’aumento dei ricavi della gestione ordinaria è dato dal progetto 100 classi in montagna, svoltosi nell’anno scolastico 2022/2023, che ha portato un incremento consistente delle entrate. La stessa attività ha comportato anche euro 30.000 per contributo della Provincia di Trento, deliberato e incassato.

Si presenta il seguente prospetto di dettaglio relativo ai ricavi derivanti da quote degli associati.

Descrizione	Numerosità	Importo unitario	Totale	
Affiliazione quota centrale+ quota organi territoriali	173	194 €	33.600	a
Tesseramento quota centrale+ quota organi territoriali	6.967	€ 10	70.763	b
Tasse gara nazionali e internazionali			20.150	c
Diritti di segreteria				
Quote iscrizione a corsi			6.370	d
Quote abbonamento alla rivista della DSA				
trasferimento quote affiliazione FISO centrale ad OT			11.760	e
trasferimento quote tesseramenti FISO centrale ad OT			25.253	f
Altri trasferimenti FISO centrale ad OT			42.684	g
Totale quote degli associati FISO CENTRALE (a+b+c+d-e-f)			93.870	
Totale quote degli associati OT (e+f+g)			79.697	

IL PRESIDENTE
F.I.S.O.
FEDERAZIONE ITALIANA
SPORT ORIENTAMENTO

Collegio dei Revisori dei Conti
Il Presidente

Le quote dei tesseramenti sono diverse a seconda della tipologia di tesseramento; di conseguenza l'importo unitario non è assoluto. Viene riconosciuto ai Comitati e alle Delegazioni FISO, quale contributo per il funzionamento, il 35% del totale delle entrate derivanti dall'affiliazione e dal tesseramento della rispettiva Regione.

Costo della produzione

Costi per l'attività sportiva

Il totale dei costi dell'attività sportiva ammonta complessivamente a € 965.891 ed è così articolato:

Descrizione	2023	2022	Differenza
Preparazione Alto Livello	€ 226.541	€ 258.632	-12%
Organizzazione Manifestazioni Sportive Internazionali	€ 0	€ 327.990	-100%
Organizzazione Manifestazioni Sportive Nazionali	€ 40.472	€ 30.214	34%
Partecipazione ad organismi internazionali	€ 14.076	€ 8.341	69%
Formazione e ricerca e documentazione	€ 10.218	€ 75.140	-86%
Promozione Sportiva	€ 378.236	€ 56.564	569%
Contributi per l'attività sportiva	€ 150	€ 14.719	-99%
Gestione impianti sportivi	€ 8.126	€ 15.170	-46%
Altri costi per l'attività sportiva	€ 15.006	€ 15.006	0%
Ammortamenti attività sportiva	€ 0	€ 0	
Acc.to per rischi ed oneri dell'attività sportiva			
Δ rimanenze di materiale di consumo per l'attività sportiva	€ 0	€ 0	
Totale costi attività sportiva centrale	€ 692.825	€ 801.776	-14%
Costi attività sportiva Struttura Territoriale	€ 273.066	€ 241.443	13%
Costi attività sportiva complessivi	€ 965.891	€ 1.043.219	-7%

a) Prosegue la politica della Federazione di garantire la partecipazione alle principali manifestazioni internazionali e training camp di tutte le sue Squadre Nazionale, impegnando le proprie risorse soprattutto in questa voce, che vede una diminuzione di spesa solo perché gli Europei di Corsa Orientamento e la finale di Coppa del Mondo di MTBO si sono svolte in Italia. Si continuano ad ottenere anche importanti risultati agonistici internazionali arricchendo il medagliere ed ottenendo nella Federation League il 10° posto nel ranking di CO il 5° posto nel ranking della MTBO il 2° posto nel ranking del TRAILO ed il 13 nello SCIO.

b) Non si sono svolte manifestazioni internazionali organizzate direttamente dalla Federazione nel 2023, mentre nel 2022 si erano organizzati i Campionati Mondiali Master 2022 in Puglia;

c) il totale di euro 40.472 sono i costi relativi ai delegati tecnici, assistenza medica, coppe e medaglie, allestimenti gare, Trofeo CONI e Trofeo delle Regioni.

d) rientrano in questa voce i costi per l'affiliazione agli enti internazionali IOF (International Orienteering Federation) e COMOF (Confederation of Mediterranean Orienteering Federations) e la partecipazione dei componenti italiani alle Commissioni internazionali, l'incremento rispetto al 2022 è dato principalmente dalla quota affiliazione alla IOF che è aumentata, dal ritorno alle riunioni in presenza delle Commissioni internazionali e dalle spese del Clinic IOF organizzato in Italia.

IL PRESIDENTE
FISO
FEDERAZIONE ITALIANA
SPORT ORIENTAMENTO

Collegio dei Revisori dei Conti
Il Presidente

e) sono relativi ai costi di corsi di formazione nazionali organizzati dalla Federazione tramite la Commissione competente. Nel 2022 si erano svolto il Progetto ORIENT ed un corso Nazionale Docenti.

f) sono relativi a progetti finanziati da Sport e Salute tra i quali: il Progetto FUORICLASSE, Progetti DSA (Orientarsi a Scuola, Over 65 e disabili), Scuola Attiva Junior, e al Progetto 100 Classi in Montagna (euro 196.320).

g) nel 2022 erano stati dati: un contributo per il Comitato Coppa del Mondo 2021 (euro 3.500 DF 259/2022), euro 10.344 contributo di Sport e Salute per l’Affiliata La Sila Orienteering ASD ed euro 874 alla Delegazione Lazio per scuola attiva Kids e Beactive 2022.

h) costi relativi alle note spese e compensi per gli omologatori degli impianti;

i) riguardano i costi per l’assicurazione dei tesserati.

Costi per il funzionamento

Il totale dei costi per il funzionamento centrale ammonta ad euro 202.867 ed è così articolato:

	2023	2022	Differenza
funz. e costi gen attività centrale			
costi per il personale e collaborazioni	€ 81.843	€ 79.609	3%
organi e commissioni federali	€ 21.698	€ 19.488	11%
costi per la comunicazione	€ 38.093	€ 22.155	72%
costi generali	€ 50.603	€ 40.328	25%
ammortamenti	€ 9.317	€ 9.317	0%
totale (a)	€ 201.554	€ 170.897	18%
funz e costi gen attività territoriale			
costi generali e di funzionamento (b)	€ 6.365	€ 9.704	-34%
TOTALE (A+B)	€ 207.919	€ 180.601	15%

I costi generali sono incrementati principalmente per l’adeguamento dei trasferimenti dati del sistema informatico FISO al Registro di Sport e Salute, per adeguamenti delle Assicurazioni.

Prospetto di dettaglio relativo alle spese del personale:

Descrizione	Numerosità dipendenti	Totale
Rimborso Collaboratori	2	94
Compenso Collaboratore	1	€ 150
Personale -Retribuzione ordinaria lorda	2	€ 59.896
Personale -assicurazione Inail	2	€ 130
Personale - Oneri Previdenziali e assicurativi	2	€ 18.029
Personale -Trattamento di Fine Rapporto	2	€ 3.166
Costi Formazione del personale	2	€ 378
TOTALE		€ 81.843

IL PRESIDENTE
F.I.S.O.
FEDERAZIONE ITALIANA
SPORT ORIENTAMENTO

Collegio dei Revisori dei Conti
Il Presidente

La Federazione al 31.12.2023 aveva alle proprie dipendenze un'impiegata a tempo indeterminato a tempo parziale (30 ore settimanali) che nel marzo 2020 con delibera Federale n 2/2020 è stata nominata Segretario Generale ed una dipendente a tempo determinato a tempo parziale di 35 ore settimanali. Inoltre, per l'attività amministrativa del progetto FUORICLASSE CUP J59I22001590001 da ottobre 2023 ci si è avvalsi di una collaboratrice con contratto co.co.co., il cui costo è stato inserito nelle spese promozione.

Prospetto di dettaglio relativo alle spese per organi e commissioni federali:

Descrizione	Numerosità componenti/ eventi	Costo Medio	Totale
Spese Relazioni Federali (rimborsi Presidente)	vari		€ 11.013
Funzionamento organi di gestione (Consigli Federali e rimborsi Consiglieri)	9 Consigli Federali		€ 3.486
Collegio dei Revisori dei conti	3 componenti/ 5 riunione		€ 4.695
Organi di giustizia sportiva	vari		419
Assemblea nazionale			0
Commissioni federali	vari		€ 2.085
Consulta federale (7 luglio e 15 dicembre in mod. telematica)	2		0
Totale costi per Organi e Commissioni Federali			€ 21.698

Il Consiglio Federale della Federazione è composto dal Presidente e 10 Consiglieri oltre al Segretario Generale, nel 2023 si sono svolti 9 Consigli Federali, in presenza ed in via telematica. Si sono svolte due Consulte dei Presidenti e Delegati Regionali.

La Federazione dispone di propri Organi di Giustizia.

Compensi e rimborsi spese agli organi di gestione

Descrizione	2023	2022	Differenza
Compensi Organi gestionali (CF)	0	0	
Rimborsi Consigli Federali	€ 3.486	€ 1.720	103%
Parcelle Revisori dei Conti	€ 4.695	€ 4.752	-1%
Rimborsi Spese Revisori dei Conti			
Totale	€ 8.181	€ 5.640	45%

Costi per la Comunicazione

Descrizione	2023	2022	Differenza
Spese di trasferta	€ 0	€ 0	
Stampa e spedizioni riviste	€ 6.179	€ 5.231	18%
Ufficio Stampa e promozione	€ 31.914	€ 16.924	89%
Totale	€ 38.093	€ 22.155	72%

La Commissione Marketing ha prodotto due numeri della rivista della Federazione Azimut Magazine. La Commissione Comunicazione della FISO ha potuto confermare anche per il 2023: la produzione Azimut TV

IL PRESIDENTE
F.I.S.O.
FEDERAZIONE ITALIANA
SPORT ORIENTAMENTO

Collegio dei Revisori dei Conti
Il Presidente



(contratto con la RAI) sul canale interno, sui media partnership e sui social network. Nel 2023 si è stato realizzato il nuovo sito della Federazione (www.fiso.it).

Proventi / oneri finanziari

I proventi ed oneri finanziari sono così composti:

Descrizione	2023	2022	Differenza
Interessi attivi	€ 7	€ 8	-13%
Interessi passivi bancari/finanziarie	-1313	-€ 1.313	0%
Interessi passivi mutui	0		
Totale	-€ 1.306	-€ 1.305	0%

Gli interessi attivi sono interessi bancari maturati sui c/c bancari della banca della Federazione.

Gli interessi passivi sono riferiti all'acquisto nel 2021, tramite finanziaria, di un'autovettura, brandizzata per dare maggiore visibilità agli sponsor.

Proventi / oneri straordinari

I proventi ed oneri straordinari sono così composti:

Descrizione	2023	2022
Plusvalenze		
Sopravvenienze attive	€ 3.037	€ 368
Sopravvenienze passive	€ 0	-€ 3.470
Insussistenze attive		
Insussistenze passive		
Totale	€ 3.037	-€ 3.102

Le sopravvenienze attive di euro 3.037 sono relative a dei rimborsi voli del 2022, alla chiusura del conto della Delegazione Valle d'Aosta e allo storno di scrittura.

Imposte e tasse

La voce di bilancio è così composta:

Descrizione	2023	2022
IRAP	504	215
IRES	€ 3.696	€ 739
Interessi e sanzioni su imposte dirette	€ 112	€ 117
Varie	3	2
Totale	€ 4.315	€ 1.073

IL PRESIDENTE
F.I.S.O.
FEDERAZIONE ITALIANA
SPORT ORIENTAMENTO

Collegio dei Revisori dei Conti
Il Presidente

Risultato d'esercizio

Risultato così composto:

	Utile	Perdite
Risultato d'esercizio Attività Centrale:	€ 16.035	
Risultato d'esercizio Attività Periferica:	€ 2.947	
RISULTATO D'ESERCIZIO DELLA FEDERAZIONE	€ 18.982	

Situazione tesoreria

Il saldo iniziale di tesoreria al 01/01/2023 è pari al saldo finale della liquidità al 31/12/2022, euro 372.342 ed è pari alla somma dei conti correnti bancari e della cassa contanti della Federazione e dei suoi Organi Territoriali; così come il saldo finale di tesoreria di euro coincide con il saldo della liquidità al 31.12.2023 euro 271.351.

IL PRESIDENTE
F.I.S.O.
FEDERAZIONE ITALIANA
SPORT ORIENTAMENTO

Collegio dei Revisori dei Conti

Il Presidente



8. SITUAZIONE CONSUNTIVA DI TESORERIA 2023 (Allegato a Nota Integrativa)

Descrizione entrate / uscite	Situazione consuntiva anno 2023	
	Valori €	
A) SALDO INIZIALE DI TESORERIA AL 1/1/2023		€ 372.342
FLUSSI DI TESORERIA DA GESTIONE ESERCIZI PRECEDENTI:		
+ incassi di crediti da esercizi precedenti		110.642
- pagamenti di debiti da esercizi precedenti		194.847
B) Saldo flussi di tesoreria da esercizi precedenti	-€	84.205
FLUSSI DI TESORERIA DA GESTIONE ES. CORRENTE:		
Incassi da gestione economica		
da contributi dal CONI		352.523
da contributi dallo stato, regioni ed enti		62.000
da quote dagli associati		93.868
da ricavi da manifestazioni internazionali		6.637
da ricavi da manifestazioni nazionali		85.498
da ricavi da pubblicità e sponsorizzazione		21.750
da altri ricavi della gestione ordinaria		183.438
da OT		295.465
Totale incassi da gestione economica	€	1.101.179
Entrate da dismissioni		
di immobilizzazioni materiali		...
di immobilizzazioni immateriali		...
di immobilizzazioni finanziarie		...
Proventi e oneri finanziari - saldo		...
Totale incassi da dismissione	€	-
Entrate da gestione finanziaria		
da accensione mutui		...
da accensione prestiti		...
incasso assegno sopravvenienze		...
Totale entrate da gestione finanziaria	€	-
C1) Totale flussi in entrata esercizio 2023	€	1.101.179
Uscite da gestione economica		
per attività sportiva centrale		691.054
per attività sportiva periferica		273.066
per funzionamento centrale		142.639
per funzionamento periferico		6.365
Totale pagamenti da gestione economica	€	1.113.124
Uscite da investimenti		
per immobilizzazioni materiali		...
per immobilizzazioni immateriali		...
per immobilizzazioni finanziarie		...
...		...
Totale pagamenti da investimenti	€	-
Uscite da gestione finanziaria		
per rimborso mutui		...
per rimborso prestiti		4.841
Totale uscite da gestione finanziaria	€	4.841
C2) Totale flussi in uscita esercizio 2023	€	1.117.965
D)= C1-C2 SALDO FLUSSI DA GESTIONE ESERCIZIO CORRENTE	-€	16.786
E)= A+B+D SALDO FINALE DI TESORERIA AL 31/12/2023	€	271.351

Consiglio dell'Amministrazione
ALESSANDRO

IL PRESIDENTE
FISO
FEDERAZIONE ITALIANA
SPORT ORIENTAMENTO

Verbale n. 41 dell'8 maggio 2024

VERBALE n. 41 dell'8 maggio 2024

RELAZIONE DEI REVISORI AL BILANCIO CONSUNTIVO 2023

Premessa

Il Collegio dei Revisori dei Conti, nell'espletamento del mandato affidatogli, ha provveduto ad eseguire tutte le attività di controllo e vigilanza previste dai principi e criteri per la formulazione del regolamento di contabilità delle FSN e DSA emanati dal CONI, che trovano applicazione nei punti di seguito indicati, e altre fonti normative espressamente richiamate dal Coni.

1. Controllo amministrativo – gestionale

Il Collegio dei Revisori ha ottenuto informazioni dal Presidente Sergio Anesi e dal Segretario Generale Simonetta Malossini.

Il Collegio, in corso d'anno, ha valutato e vigilato sull'adeguatezza del sistema amministrativo e contabile, nonché sull'affidabilità di quest'ultimo a rappresentare correttamente i fatti di gestione e non ha particolari osservazioni da riferire.

2. Controllo contabile

Il Collegio, sulla base della legge e dello statuto, ha verificato la regolare tenuta della contabilità e la rispondenza delle scritture contabili ai valori iscritti in bilancio.

Il Collegio ha esaminato il bilancio trasmesso dagli uffici amministrativi compilato nel rispetto dei Principi e Criteri deliberati dal Consiglio Nazionale del CONI.

Il bilancio d'esercizio è composto dallo stato patrimoniale, dal conto economico e dalla nota integrativa.

Il Collegio ha proceduto alla verifica del bilancio, con riferimenti ai seguenti aspetti:

- osservanza delle norme che presiedono la formazione, l'impostazione del bilancio dell'esercizio;
- correttezza dei risultati economici della gestione e della situazione patrimoniale di fine esercizio;
- correttezza e chiarezza dei dati contabili presentati nei prospetti di bilancio e nei relativi allegati.

FISO Verbale periodico dell'attività del Collegio dei Revisori dei Conti

Le risultanze del Bilancio si compendiano nei seguenti valori:

Stato patrimoniale

Descrizione	Stato patrimoniale al 31.12.2023	Stato patrimoniale al 31.12.2022	Differenza
Immobilizzazioni	€ 26.450	€ 35.766	-26%
Attivo circolante	€ 426.016	€ 501.345	-15%
Ratei e risconti attivi	€ 6.347	€ 7.934	-20%
TOTALE ATTIVO	€ 458.813	€ 545.045	-16%
Patrimonio netto	€ 245.394	€ 226.412	8%
Fondi per rischi ed oneri	€ 0	€ 78.856	-100%
Trattamento di fine rapporto	€ 2.504	€ 1.005	149%
Debiti	€ 206.205	€ 234.279	-12%
Ratei e Risconti passivi	€ 4.710	€ 4.493	5%
TOTALE PASSIVO	€ 458.813	€ 545.045	-16%

Conto economico

Descrizione	Conto economico 2023	Conto economico 2022	Differenza
Attività Centrale			
Contributi Sport e Salute/CONI	€ 409.358	€ 198.312	106%
Contributi dello Stato, Regione, Enti Locali	€ 87.352	€ 372.685	-77%
Quote degli associati	€ 93.870	€ 125.681	-25%
Ricavi da Manifestazioni Internazionali	€ 6.637	€ 109.496	-94%
Ricavi da Manifestazioni Nazionali	€ 61.564	€ 35.970	71%
Ricavi da pubblicità e sponsorizzazioni	€ 46.750	€ 50.000	-6%
Altri ricavi della gestione ordinaria	€ 194.379	€ 87.228	123%
Totale della Produzione Attività Centrale	€ 899.910	€ 979.372	-8%
Totale della Produzione Struttura Territoriale	€ 295.465	€ 213.659	38%
VALORE DELLA PRODUZIONE	€ 1.195.375	€ 1.193.031	0%
Attività sportiva centrale:	€ 692.825	€ 801.776	-14%
Struttura Territoriale	€ 273.066	€ 241.443	13%
Totale costi attività sportiva	€ 965.891	€ 1.043.219	-7%
Funzionamento centrale	€ 201.554	€ 170.897	18%
Funzionamento Struttura Territoriale	€ 6.365	€ 9.704	-34%
Totale funzionamento	€ 207.919	€ 180.601	15%
COSTO DELLA PRODUZIONE	€ 1.173.810	€ 1.223.820	-4%
RISULTATO OPERATIVO	€ 21.566	-€ 30.789	-170%
Proventi / oneri finanziari	-€ 1.306	-€ 1.305	0%
Proventi/oneri straordinari	€ 3.037	-€ 3.102	-198%

FISO Verbale periodico dell'attività del Collegio dei Revisori dei Conti

Imposte e tasse sul reddito	€ 4.315	€ 1.073	302%
RISULTATO D'ESERCIZIO	€ 18.982	-€ 36.269	-152%

Con riguardo ai criteri di valutazione adottati per la predisposizione del bilancio, il Collegio segnala quanto segue:

- i criteri di valutazione, illustrati in nota integrativa, sono conformi a quanto previsto negli Indirizzi e Norme di Contabilità del CONI e nella relativa circolare illustrativa;
- i suddetti criteri di valutazione sono stati correttamente applicati dalla FISO;
- i criteri di valutazione sono i medesimi del bilancio relativo all'esercizio precedente ed è quindi possibile procedere alla comparazione fra i due bilanci.

Dall'analisi delle risultanze di bilancio emerge che:

- la FISO ha chiuso l'esercizio 2023 con un utile pari a euro 18.982.
- la FISO ha chiuso l'esercizio in equilibrio finanziario, come evidenziato dalla situazione di tesoreria, dalla quale emerge che il saldo è pari a euro 271.351; la FISO ha chiuso l'esercizio in equilibrio patrimoniale, come evidenziato dallo stato patrimoniale dal quale risulta un patrimonio netto pari a € 245.394 dovuto alla sommatoria degli avanzi di gestione pregressi con l'utile 2023.


3. Giudizio / parere

In conclusione, per quanto di competenza del Collegio, esprimiamo parere favorevole all'approvazione del bilancio d'esercizio al 31 dicembre 2023.

Trento, 8 maggio 2024

Il Collegio:


dott. Marco Sabella (Presidente)



dott. Stefano Parolin



dott. Stefano Tomazzoni





FEDERAZIONE
ITALIANA
SPORT
ORIENTAMENTO



DISCIPLINA PRONATA
ASSOCIATA RACCOMENDATA
DAL CONI



DISCIPLINA ORGANIZZATA
ASSOCIATA PARALIMPICA
ED OMPICOLI E DEL
COMITATO ITALIANO
PARALIMPICO

RELAZIONE DEL PRESIDENTE DELLA FEDERAZIONE ITALIANA SPORT ORIENTAMENTO AL CONSUNTIVO 2023

PREMESSA

Anno impegnativo quello appena concluso, anche se non al pari dei precedenti, (legati alla ripresa lenta e alla ricerca di una nuova dimensione delle iniziative nel mondo dell'orientamento dopo la pandemia), che ha visto la Federazione misurarsi con nuove e stimolanti tematiche quali quella della progettualità e dei rapporti con gli enti sportivi superiori (CONI e Sport e Salute) oltre alla ricerca di una ipotesi di nuova dimensione della stessa Federazione. Si è infatti attivato, nel corso dell'anno, da parte della presidenza e consiglio un confronto a tutto campo per verificare una possibile sinergia con altra DSA al fine di arrivare a proporre una nuova ipotesi di Federazione che potesse avere da parte del CONI il riconoscimento di FSN e quindi una massa critica e una diffusione sul territorio che ne giustifichi la richiesta. Un progetto di fusione per aggregazione che possa dare alla stessa Federazione nuovi orizzonti e nuovi stimoli. La analisi dei contenuti di questo nuovo eventuale soggetto giuridico e la discussione con la DSA individuata come possibile partner in questa operazione (richiesta da CONI, Sport e Salute e Ministero dello sport), ha visto la presidenza in particolare impegnata assieme alla Segreteria in una notevole serie di incontri e analisi/discussioni/individuazioni di possibili sinergie.

Si sono di fatto individuati e via via superati gli aspetti positivi e le criticità arrivando a fine anno a individuare un percorso di coinvolgimento della base che vedrà nel corso del 2024 la proposta di definizione del nuovo soggetto con la stesura di un nuovo statuto e gli atti assembleari necessari per arrivare all'eventuale decisione finale.

Anche il lavoro sul territorio ha visto in alcuni contesti, dove l'orientamento è più radicato, una ripresa più rapida, in altri invece più difficile.

Di conseguenza anche questo è stato un anno davvero impegnativo per la FISO, per gli uffici e per l'attività sia agonistica che, soprattutto promozionale. Quest'anno il bilancio della FISO centrale chiude in positivo. E questo è un risultato importante e non scontato. Positivo è stato anche in termini organizzativi e di Segreteria nonostante la ingente mole di programmazione prima e rendicontazione dei progetti legati alla attività proposta in particolare nella scuola derivanti dalla programmazione di sport e salute che ha consentito anche alla FISO di essere uno degli interpreti di peso in questa nuova stagione dello sport italiano, che ha caratterizzato la attività della FISO. Lo svolgimento di importanti manifestazioni internazionali, di cui si relazionerà in seguito, ha impegnato in maniera notevole sia gli organizzatori che gli uffici mettendo in luce la grande professionalità degli uni e degli altri ma soprattutto della segreteria che ha saputo far fronte agli impegni con tempestività e competenza.

Stiamo risalendo anche in termini di numeri nel grande patrimonio di tesserati, che dopo le vicissitudini degli anni precedenti, segna anch'esso un trend positivo. Non serve enfatizzare che questo è il vero patrimonio della FISO e una parte importante nella ricerca di un equilibrio della federazione che consente di guardare in positivo verso il futuro.

Le Società, a cui va il ringraziamento dell'intero consiglio, hanno cercato di mantenere un costante impegno nella proposta sportiva, facendo alle volte l'impossibile per realizzare l'attività sia agonistica che promozionale.

La seconda parte dell'esercizio è stata caratterizzata dalla organizzazione, attraverso un Comitato cui è stato affidato l'evento, dell'EUROPEO SPRINT. È stato un impegno notevole quello del Comitato Organizzatore, che con il supporto della FISO che ha avuto riscontri entusiasmanti sia per la partecipazione, che per la collaborazione ricercata e ricevuta da parte di istituzioni e sponsor, oltre che far conoscere l'Italia come esempio organizzativo nell'ospitare eventi internazionali di grande valenza. Buona anche la visibilità sui social e in TV sia di questo che dei campionati italiani e coppe Italia organizzate che hanno visto, grazie agli accordi di FISO, una presenza costante sui canali della RAI.

Per la ricaduta economica, per quella promozionale e per i risultati, ottenuti si vedano i report finali del Comitato Organizzatore che riportano in dettaglio ogni iniziativa attuata legata all'evento.

Mi corre l'obbligo, anche in questa circostanza, di ringraziare tutti coloro che in ruoli diversi hanno contribuito al successo delle competizioni organizzate sul territorio, piccole e grandi perché insieme concorrono a tenere vivo il movimento degli appassionati e ad attirare l'attenzione a livello mondiale sull'Italia dell'orienteeing. Nel corso dell'intera stagione si sono potute realizzare diverse iniziative e competizioni anche a livello internazionale che hanno ridato slancio all'impegno profuso e che hanno consentito un "quasi" ritorno alla normalità.

La necessità di dover riorganizzare il movimento adattandolo alla rigidità imposta dai decreti ministeriali che via via si sono succeduti e alla stretta osservazione di un protocollo che di fatto demotivava e in taluni casi inficiava l'impegno delle società e Comitati nella organizzazione degli eventi, oltre a rendere quasi impossibile l'attività di tanti tesserati, sono stati gli elementi che hanno caratterizzato in negativo gli ultimi due anni precedenti.

Il 2023 ha visto un rifiorire dell'attività in condizioni quasi normali, anche se lo scoppio della guerra in Ucraina ha di fatto impedito agli atleti di alcune nazioni di partecipare e di conseguenza il numero delle presenze alle competizioni ne ha risentito.

Anche in occasione di questa relazione al bilancio sento però il dovere di ringraziare gli Atleti, Tecnici ed Allenatori, i Comitati e le Delegazioni e quanti hanno lavorato per la FISO con impegno e grande disponibilità. Mi si lasci esprimere poi un sincero ringraziamento all'intero Consiglio Federale che con passione e lungimiranza, pur in mesi difficili, ha saputo svolgere un ruolo guida e impostare una progettualità di cui già in questo esercizio si avvertono i frutti. Mi riferisco in particolare all'impegno di ogni Consigliere, nel ruolo che è stato affidato, di progettare e realizzare in taluni casi, quelle iniziative che si possono leggere nei verbali del Consiglio.

Grande impegno si è reso necessario per partecipare e seguire i tanti progetti finanziati da Sport e Salute e seguiti con particolare attenzione dai Consiglieri e dalla Segreteria Generale. Mi pare doveroso ringraziare i Consiglieri che hanno seguito questi progetti legati al mondo della scuola e non solo, i rapporti internazionali e tutte le persone che in un modo o nell'altro hanno collaborato al successo delle diverse iniziative.

Ringrazio anche il Collegio dei Revisori dei Conti, che ha seguito con attenzione l'evolversi della situazione che anche da un punto di vista contabile risentiva della particolare situazione, per la faticosa e costante collaborazione nel comune impegno volto a garantire la miglior gestione della Federazione.

Ufficio e Presidente, (e qui è doveroso ringraziare il Segretario Generale dott.ssa Malossini e la collaboratrice Alice Piffer) hanno operato per ricercare, pur nella difficoltà quotidiane di un movimento che deve ancora crescere in qualità e nella distinzione dei ruoli, la miglior gestione organizzativa.

Non si è mai arrestata l'attività federale sia grazie alla professionalità messa in campo, come detto, dall'ufficio, sia per l'attenzione riservata all'attività sportiva di Alto Livello sia per le categorie Elite e Junior, che per il settore giovanile. Nello specifico si è poi garantita la continuità di rapporto con il CONI, con Sport e Salute, con le diverse istituzioni che si sono contattate, e si sono instaurate buone collaborazioni sia con la Federazione Internazionale Orienteering (IOF) che con il COMOF, che hanno consentito di predisporre al meglio l'organizzazione delle competizioni e la programmazione di numerosi eventi internazionali anche nei futuri esercizi (coppe del Mondo, Mondiali, Universiadi, etc.)

La costante presenza del sottoscritto in ufficio e molto spesso anche alle competizioni organizzate dalle 4 discipline, ha poi consentito con continuità il contatto con la base e un dialogo costruttivo in molti momenti, sia con il Consiglio che con i Comitati e Delegazioni che è servito a smussare alcune difficili situazioni pregresse.

Avviandoci alla fine di un mandato (il cui termine è previsto nel 2024), oltre a consegnare una Federazione in buono stato di salute, si vuole garantire una maggiore diffusione sul territorio nazionale dell'Orienteering e una minor litigiosità. Per questo anche nel 2024 si vogliono garantire ulteriori occasioni di incontro e di convergenza sui temi importanti che la FISO ha davanti, tra i quali, non ultimo, i ragionamenti legati alle possibili aggregazioni.

Crediamo che dalla lettura degli atti e degli argomenti posti all'odg. del Consiglio Federale, nonché dai verbali regolarmente pubblicati, ogni tesserato ha potuto verificare quanto e come i Consiglieri siano stati stimolati ad affrontare tematiche e argomenti per una programmazione pluriennale.

Ciò al fine di ridare continuità alle iniziative più significative del passato, intese a favorire la promozione e l'agonismo, ma anche per creare le condizioni per un rilancio della stessa federazione che, a causa di una cronica conflittualità, aveva rovinato anche taluni rapporti istituzionali, perdendo di fatto anche molta della credibilità. Anche quest'anno abbiamo tessuto con forza nuove ed importanti relazioni con tutti coloro con i quali ci siamo rapportati per le iniziative federali.

Sono arrivate anche, soprattutto dal settore giovanile, dalla MTB-O e dal Trail-O le più importanti novità con dei successi e dei piazzamenti che hanno dato nuovi stimoli per continuare la ricerca della qualità nella programmazione.

Sia la MTB-O che il Trail-O, hanno raggiunto podi internazionali di tutto rispetto che confermano il buon lavoro di società ed allenatori e della stessa FISO. L'attività agonistica ha avuto un buon successo e così si può dire nel campo della promozione.

I numeri che seguono invece confermano il grande lavoro fatto per arrivare ad un pareggio di bilancio che inizialmente sembrava non raggiungibile. Si dovrà sempre e comunque operare con grade attenzione nella gestione del bilancio al fine di procedere ad un recupero, ove possibile, delle entrate, per consentire al meglio lo svolgimento delle attività delle nazionali.

I numeri della Federazione vedono, al 31.12.2023, 173 Società affiliate con circa 6.900 tesserati.

Premesso ciò il bilancio consuntivo per l'anno 2023 si chiude con un utile di 18.982 €

In merito ai risultati del conto economico generale si sottolinea:

Risultato d'esercizio Attività Centrale:	+ 2.947 €
Risultato d'esercizio Attività Periferica:	+ 16.035 €
RISULTATO D'ESERCIZION DELLA FEDERAZIONE	+ 18.982 €

Valore della Produzione	1.195.375 €
Costo della Produzione	1.173.810 €
<u>Oneri fin. e straord. imposte sul reddito</u>	<u>- 2.583 €</u>
RISULTATO D'ESERCIZIO DELLA FEDERAZIONE	+ 18.982 €

Le cifre sopra esposte comprendono l'attività territoriale dei Comitati e Delegazioni.

ANALISI ECONOMICO FEDERALE

I contributi del SPORT E SALUTE sono stati € 409.358.

Di seguito il dettaglio:

Funzionamento ed attività sportiva	129.625 €
Preparazione Alto Livello	91.209 €
Progetto scuola Attiva 2023	30.825 €
Certificazione Bilanci 2022	3.000 €
Progetti DSA obiettivo 1 e obiettivo 2 2 trance	31.039 €
FUORICLASSE CUP J59I22001590001	123.660 €
TOTALE	409.358 €

Di seguito dettaglio delle entrate

	2023	2022
Affiliazioni e Tesseramenti centrale	67.350 €	61.852 €
Contributi Sport e Salute	409.358 €	198.312 €
Contributi CIP	40.000 €	39.398 €
Contributi altri soggetti	47.352 €	333.287 €
Tasse gara	20.150 €	25.769 €
Corsi	6.370 €	38.060 €
Ricavi da Manifestazioni Internazionali	6.637 €	109.496 €
Ricavi da Manifestazioni Nazionali	61.564 €	35.970 €
Sponsorizzazioni	46.750 €	50.000 €
Altri ricavi da gestione ordinaria	194.379 €	87.228 €
Ricavi FISO Centrale	899.910 €	979.372 €
Ricavi OT	295.465 €	213.659 €

Costi.

Tutte le quattro discipline nel 2023 hanno potuto disporre di un budget di euro 226.541

C-O	111.312 €
SCI-O	20.340 €
MTB-O	54.215 €
TRAIL-O	35.135 €
Altre Spese Wcup MTBO e antidoping	5.539 €
Costo Preparazione Alto livello	euro 226.541
Organizzazione Manifestazioni Sportive Nazionali	40.472 €
Partecipazione ad organismi internazionali	14.076 €
Formazione e ricerca e documentazione	10.218 €
Promozione Sportiva	378.236 € (relativi ai progetti)
Contributi per l'attività sportiva	150 €
Gestione impianti sportivi	8.126 €
Altri costi per l'attività sportiva	15.006 €
Totale costi attività sportiva centrale	692.825 €
Costi attività sportiva Struttura Territoriale	273.066 €
Costi attività sportiva complessivi	965.891 €
Funzionamento e costi Generali attività centrale	201.554 €
Funzionamento e costi Generali Organi Territoriali	6.365 €
Totale Funzionamento e costi Generali	207.919 €

La Federazione ha continuato anche nel 2023 ad essere rappresentata in ambito internazionale dalla presenza di un membro italiano nella Foot-O Commission della IOF, un membro in qualità di Presidente nella Environment and Sustainability Commission, due componenti nella IT Commission, uno nella MTBO Commission, uno nel TrailO Commission oltre alla presenza di un rappresentante nel COMOF.

La Federazione ha confermato le spese del settore immagine e comunicazione, curando la diffusione sui media delle principali manifestazioni sportive nazionali, soprattutto attraverso RAI Sport con trasmissioni dedicate alle più importanti manifestazioni nazionali che si sono potute svolgere ed ottenendo un'importante promozione. La pubblicazione della rivista federale Azimut è proseguita con le consuete due uscite. Buona la ricerca di nuovi sponsor che dalla stagione 2024 si affiancheranno a quelli storici.

ANALISI ECONOMICA PERIFERICA

Tutti i Comitati Regionali e le Delegazioni hanno presentato i bilanci in Federazione esplicitati nelle voci richieste dal formulario CONI, con una rappresentatività del 100% delle Società affiliate.

Conclusione:

Anno impegnativo il 2023, ma che ha garantito un'importante presa di coscienza delle potenzialità del movimento e della capacità di organizzare al meglio l'attività.

Con questi presupposti, si guarda agli esercizi futuri con la convinzione che quanto proposto potrà garantire grandi soddisfazioni al mondo orientistico italiano.

La festa dell'orienteeering organizzata a conclusione dell'attività e i premi Oscar riservati ai migliori atleti hanno cercato di rilanciare un forte messaggio di ottimismo e fiducia.

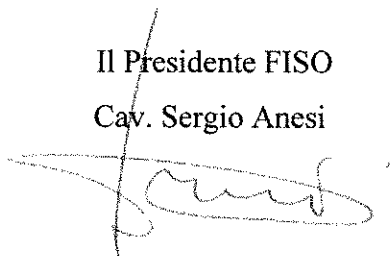
Come evidenziato, il 2024 sarà un anno di scelte importanti legati ad una possibile aggregazione con altra DSA e qui si misurerà anche la visione del movimento per il proprio futuro. Il percorso di avvicinamento a questa importante decisione, portato avanti nel 2023 con convinzione assieme alla FITETREC-Ante vedrà un confronto sul tema con una assemblea informativa e con le assemblee decisionali nel corso dell'autunno 2024.

Il sottoscritto, unitamente a tutto il Consiglio Federale, nel ringraziare quanti si spendono, in ruoli diversi per lo sviluppo dello sport dell'orientamento, presenta questo bilancio rimandando alla lettura dei dati per una più significativa conoscenza del settore e ricorda tutte le iniziative e attività promosse che si possono desumere dai dati in trasparenza pubblicati con continuità sul sito.

Trento, 9 maggio 2024

Il Presidente FISO

Cav. Sergio Anesi

A handwritten signature in black ink, appearing to read 'Sergio Anesi', is written over the typed name. The signature is fluid and cursive, with a long horizontal stroke at the end.